

Integrando Sway en el campus online

Thu Nov 18 10:15:00 CET 2021

UltimasPublicaciones

green

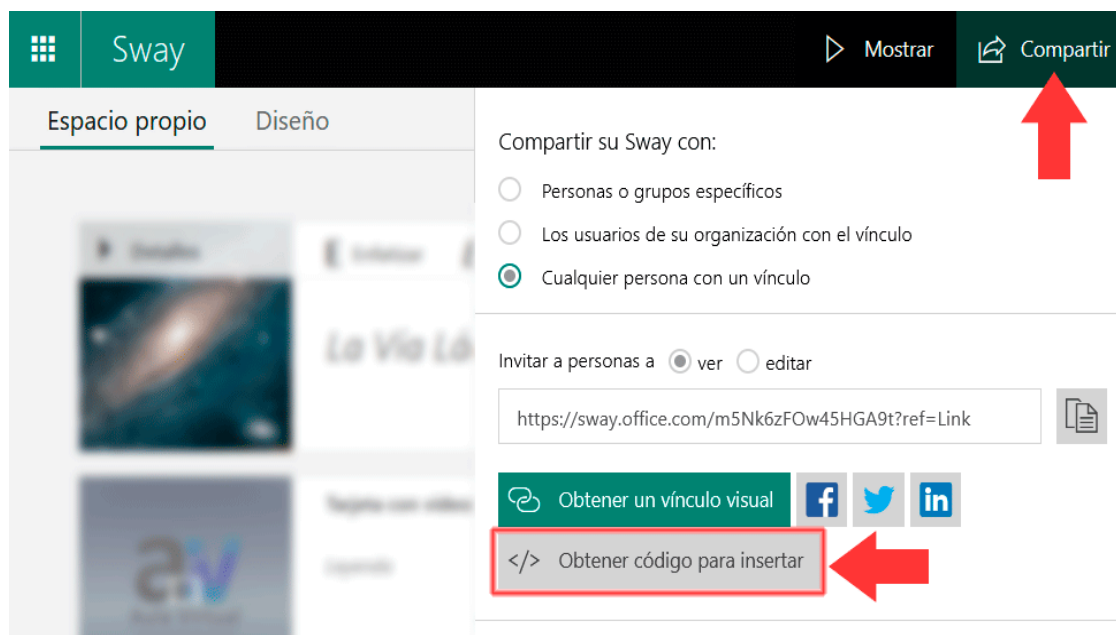
Microsoft Sway



Microsoft Sway (<https://sway.office.com/>) es una herramienta que permite crear presentaciones visuales y dinámicas de sus contenidos educativos.

Puede cautivar a sus estudiantes creando presentaciones con esta herramienta, e incrustando en contenido en su curso del campus online.

Para ello, solo hay que obtener el código para insertar la presentación Sway:



y lo copiremos en el editor HTML al crear un nuevo elemento en cualquier área de contenidos del campus online:

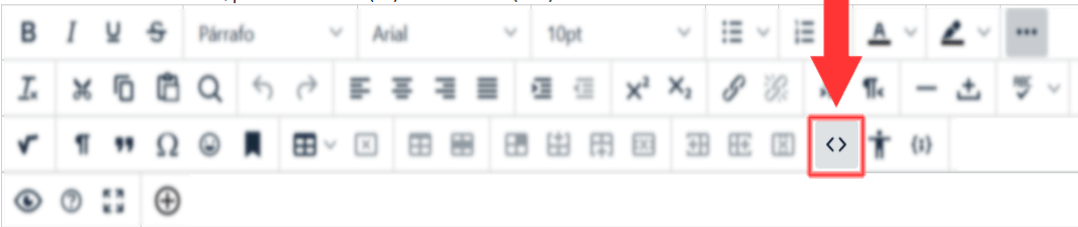
* Nombre

Color del nombre


Negro

Texto

Para la barra de herramientas, presione ALT+F10 (PC) o ALT+FN+F10 (Mac).



The image shows a rich text editor toolbar with various icons for text formatting, alignment, and insertion. A red arrow points to the source code icon, which is a square containing the characters '<>'. This icon is used to switch the editor to a raw HTML view.



The content area displays a dark space background with the text 'El' in white. To the right, there is a sidebar with a 'Compartir' button and a reference link: 'Una hoja de referencia rápida planeta Tierra'.