

MÁSTER UNIVERSITARIO EN GESTIÓN CULTURAL Y DE INDUSTRIAS CREATIVAS

AÑO DE FINALIZACIÓN: 2018

TASA DE RESPUESTA

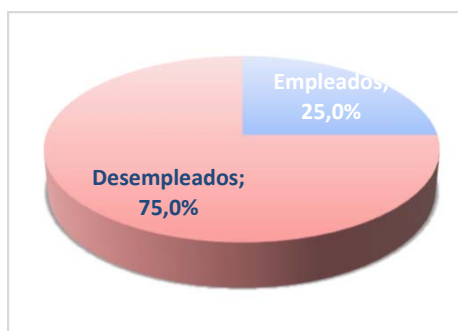
Cuestionarios	Nº Respuestas
Enviados	15
Recibidos	4
Tasa de respuesta	26,7%

- I. Inserción**
 - I.1. Porcentaje de inserción
 - I.2. Tiempo de acceso al mercado de trabajo
 - I.3. Canal de inserción
 - I.4. Razones por las que no han encontrado empleo
- II. Calidad de la inserción**
 - II.1. Tipo de empleo
 - II.2. Jornada
 - II.3. Nivel de ingresos
 - II.4. Tipo de organización
 - II.5. Tamaño de la organización
 - II.5. Relación del empleo con los estudios
- III. Utilidad del estudio**
 - III.1. Utilidad de los estudios para encontrar o mejorar el empleo
 - III.2. Utilidad para la mejora o promoción en el empleo
 - III.3. Utilidad para mejorar o facilitar la trayectoria profesional
- IV. Satisfacción con la UAH**
 - IV.1. General
 - IV.2. General con el estudio (Grado o Máster)
 - IV.3. Actividades complementarias
 - IV.4. Recursos y Medios
 - IV.5. Prestigio
 - IV.6. Formación de Postgrado
 - IV.7. Orientación profesional
 - IV.8. Resumen
 - IV.9. Solicitud de apoyo para mejorar la inserción y desarrollo profesional
- V. Realización de otras acciones para la mejora de la empleabilidad y la inserción**
 - V.1. Estancias en el extranjero de prácticas o Erasmus
- VI. Desarrollo competencial**
 - VI.1. Nivel de desarrollo (autoevaluación)
 - VI.2. Necesidad de mejora

I. Inserción

I.1. Porcentaje de inserción

Situación laboral	Núm.	%
Empleados	1	25,0%
Desempleados	3	75,0%
Total	4	100,0%

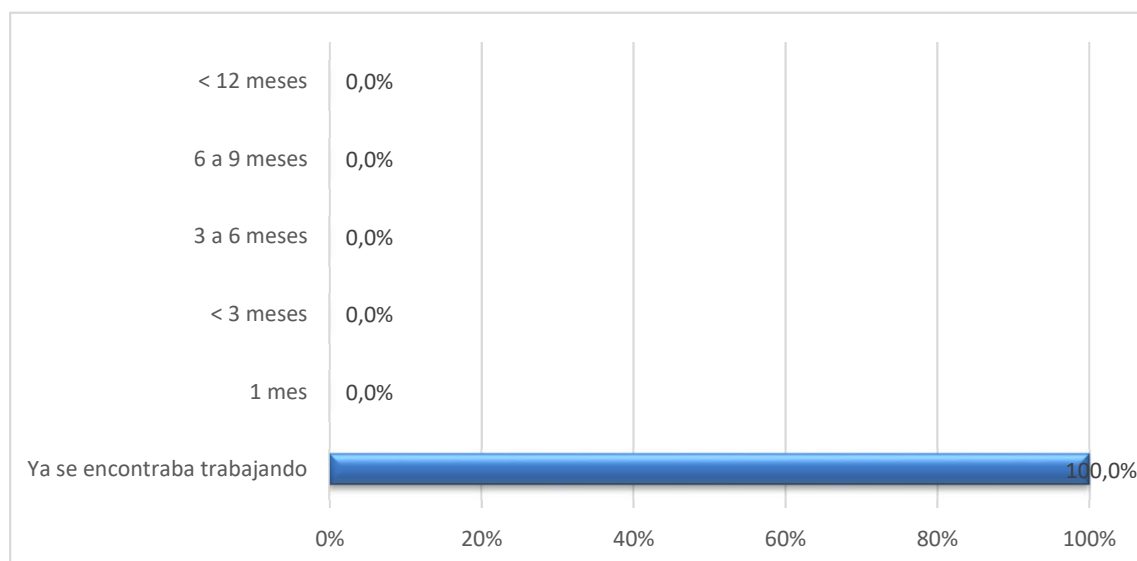


PORCENTAJE DE INSERCIÓN

25,0%

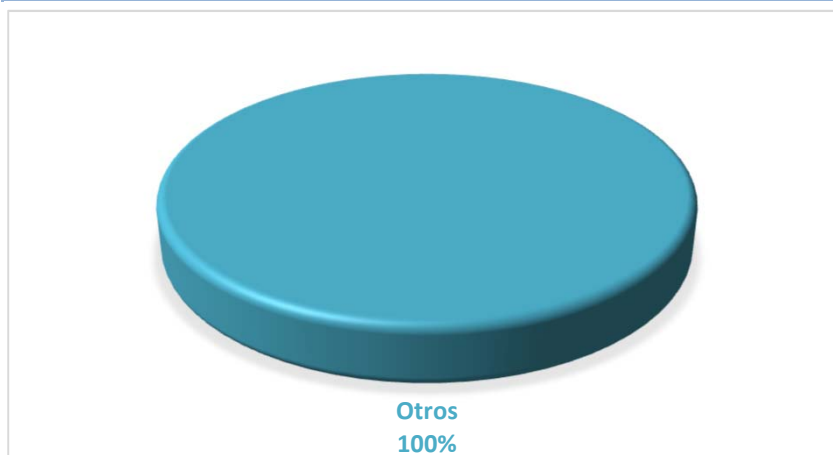
I.2. Tiempo de acceso al mercado de trabajo

TIEMPO	Nº Respuestas	%
Ya se encontraba trabajando	1	100,0%
1 mes	-	0,0%
< 3 meses	-	0,0%
3 a 6 meses	-	0,0%
6 a 9 meses	-	0,0%
< 12 meses	-	0,0%
Total	1	100,0%



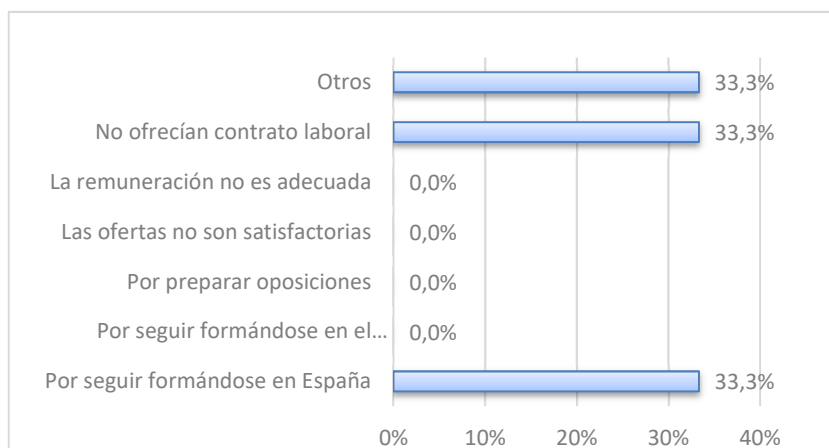
I.3. Canal de inserción

CANAL	Nº Respuestas	%
UAH	-	0,0%
Internet	-	0,0%
Contactos personales	-	0,0%
Envío espontáneo de CV	-	0,0%
Otros	1	100,0%
Total	1	100,0%



I.4. Razones por las que no han encontrado empleo

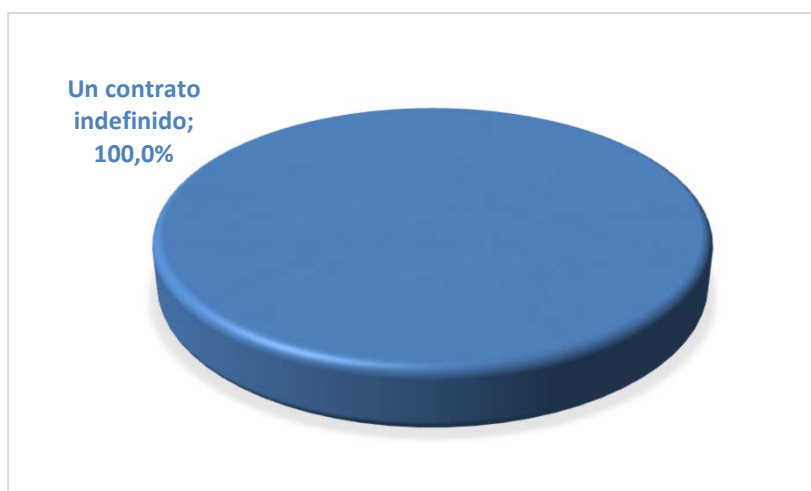
Razón	Nº Respuestas	%
Por seguir formándose en España	1	33,3%
Por seguir formándose en el extranjero	-	0,0%
Por preparar oposiciones	-	0,0%
Las ofertas no son satisfactorias	-	0,0%
La remuneración no es adecuada	-	0,0%
No ofrecían contrato laboral	1	33,3%
Otros	1	33,3%
Total	3	100,0%



II. Calidad de inserción

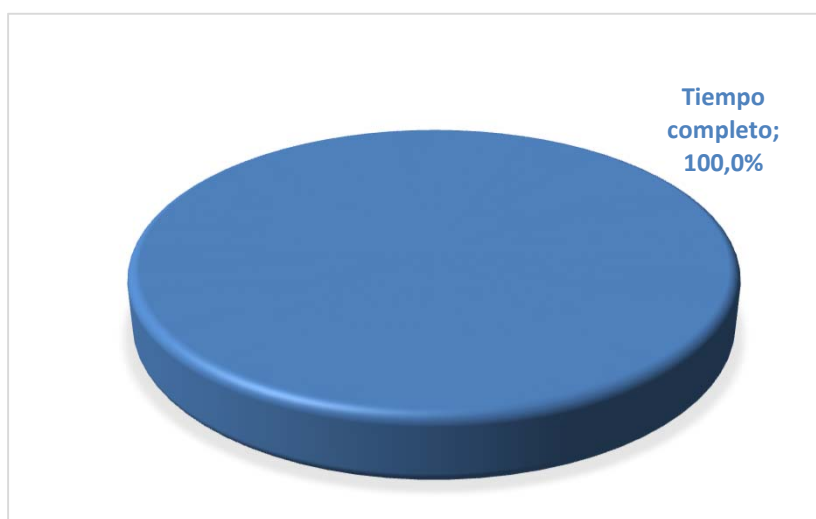
II.1. Tipo de empleo

Tipo	Nº Respuestas	%
Un contrato indefinido	1	100,0%
Un contrato temporal	-	0,0%
Autónomo	-	0,0%
Prácticas /beca remunerada	-	0,0%
Has creado tu propia empresa	-	0,0%
Total	1	100,0%



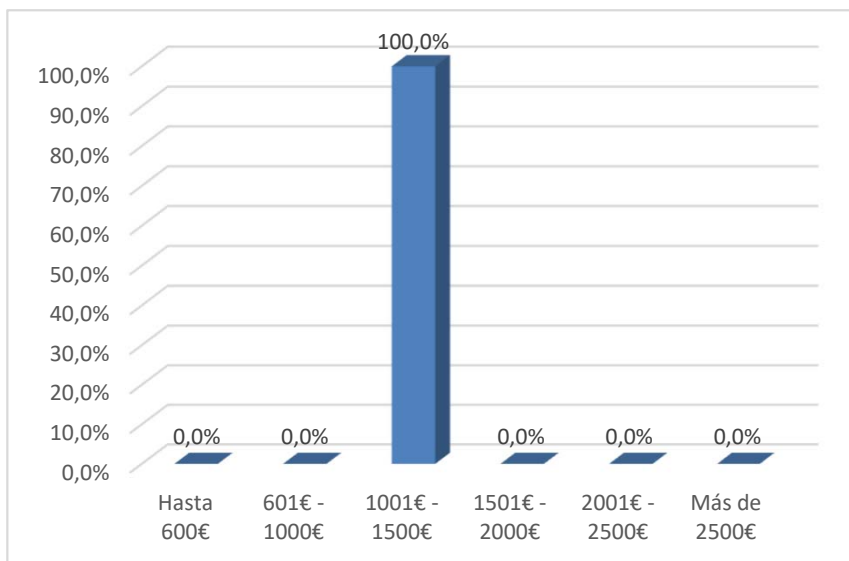
II.2. Jornada

Jornada	Nº Respuestas	%
Tiempo completo	1	100,0%
Tiempo parcial	-	0,0%
Total	1	100,0%



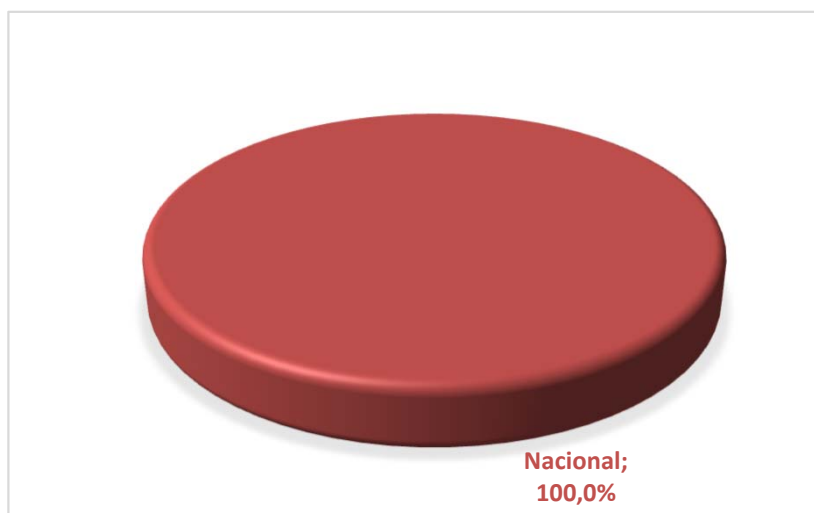
II.3. Nivel de ingresos

Ingresos Brutos (€/mes)	Nº Respuestas	%
Hasta 600€	-	0,0%
601€ - 1000€	-	0,0%
1001€ - 1500€	1	100,0%
1501€ - 2000€	-	0,0%
2001€ - 2500€	-	0,0%
Más de 2500€	-	0,0%
Total	1	100,0%



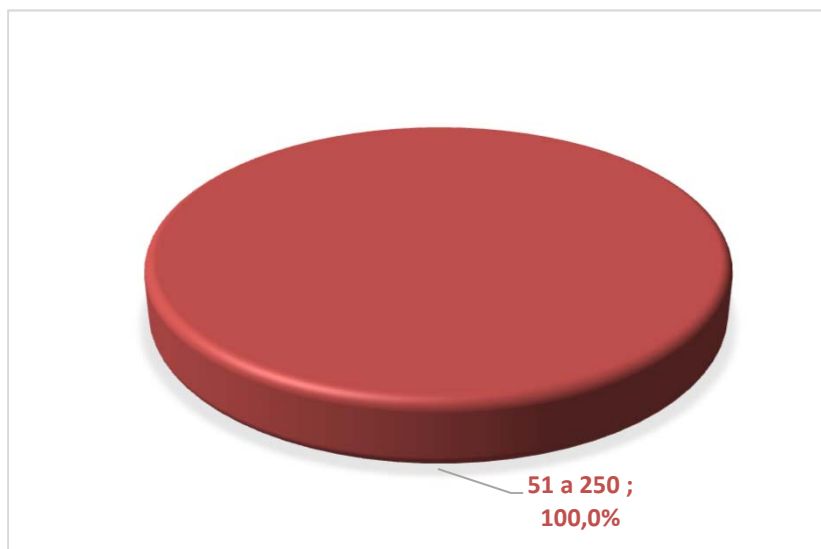
II.4. Tipo de organización

Organización...	Nº Respuestas	%
Regional	-	0,0%
Nacional	1	100,0%
Multinacional	-	0,0%
Total	1	100,0%



II.5. Tamaño de la organización

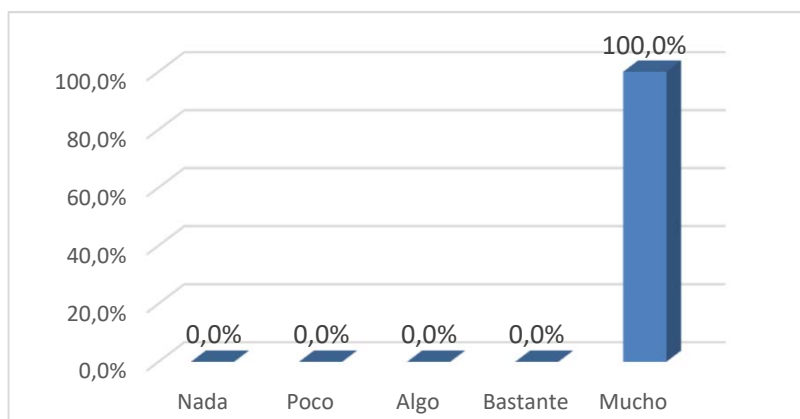
Nº de empleados	Nº Respuestas	%
De 1 a 50	-	0,0%
51 a 250	1	100,0%
251 a 500	-	0,0%
Más de 500	-	0,0%
Total	1	100,0%



II.6. Relación del empleo con los estudios

Nivel de afinidad	Nº Respuestas	%
Nada	-	0,0%
Poco	-	0,0%
Algo	-	0,0%
Bastante	-	0,0%
Mucho	1	100,0%
Total	1	100,0%

Valor medio: 5

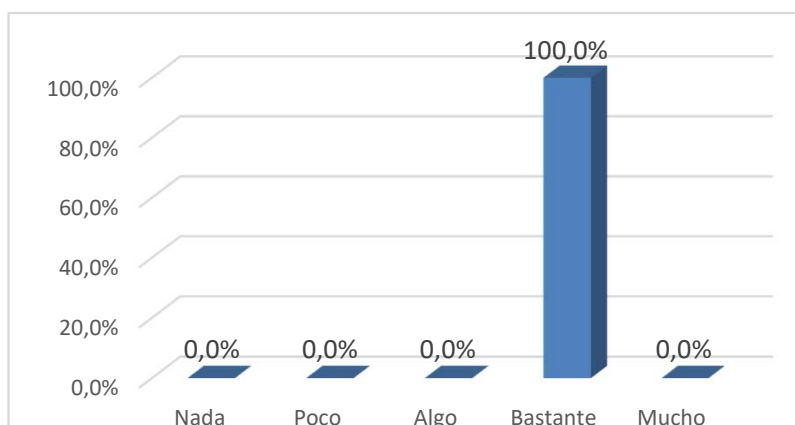


III. Utilidad del estudio

III.1. Utilidad de los estudios para encontrar o mejorar el empleo

Grado de utilidad	Nº Respuestas	%
Nada	-	0,0%
Poco	-	0,0%
Algo	-	0,0%
Bastante	1	100,0%
Mucho	-	0,0%
Total	1	100,0%

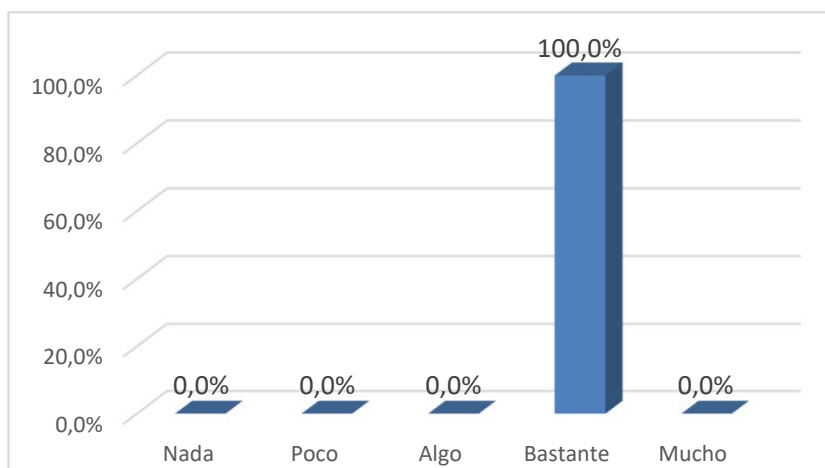
Valor medio: 4,00



III.2. Utilidad para la mejora o promoción en el empleo

Grado de utilidad	Nº Respuestas	%
Nada	-	0,0%
Poco	-	0,0%
Algo	-	0,0%
Bastante	1	100,0%
Mucho	-	0,0%
Total	1	100,0%

Valor medio: 4,00



III.3. Utilidad para mejorar o facilitar la trayectoria profesional

Grado de utilidad	Nº Respuestas	%
Nada	-	0,0%
Poco	-	0,0%
Algo	-	0,0%
Bastante	-	0,0%
Mucho	1	100,0%
Total	1	100,0%

Valor medio: 5,00

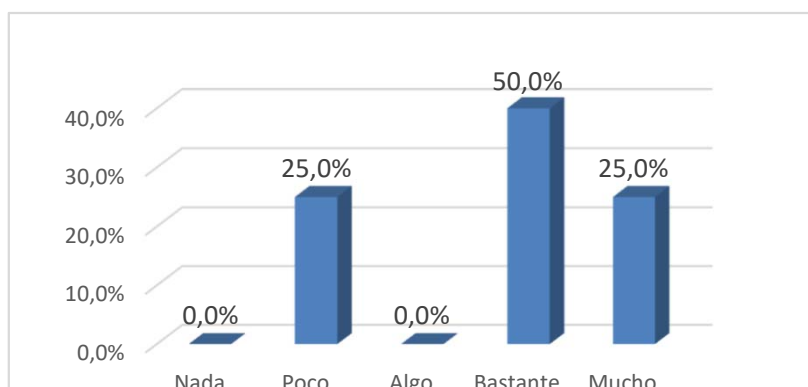


IV. Satisfacción con la UAH

IV.1. General

Grado de satisfacción	Nº Respuestas	%
Nada	-	0,0%
Poco	1	25,0%
Algo	-	0,0%
Bastante	2	50,0%
Mucho	1	25,0%
Total	4	100,0%

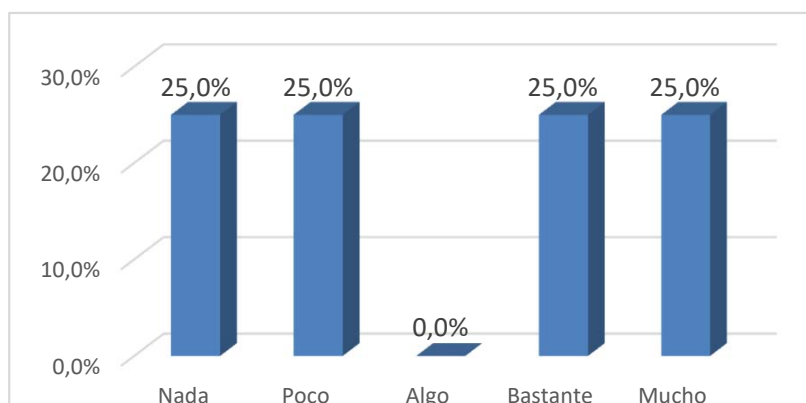
Valor medio: 3,75



IV.2. General con el estudio (Grado o Máster)

Grado de satisfacción	Nº Respuestas	%
Nada	1	25,0%
Poco	1	25,0%
Algo	-	0,0%
Bastante	1	25,0%
Mucho	1	25,0%
Total	4	100,0%

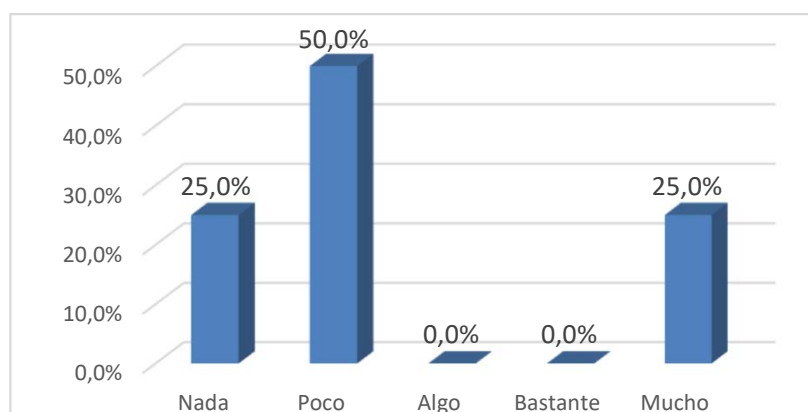
Valor medio: 3,00



IV.3. Actividades complementarias

Grado de satisfacción	Nº Respuestas	%
Nada	1	25,0%
Poco	2	50,0%
Algo	-	0,0%
Bastante	-	0,0%
Mucho	1	25,0%
Total	4	100,0%

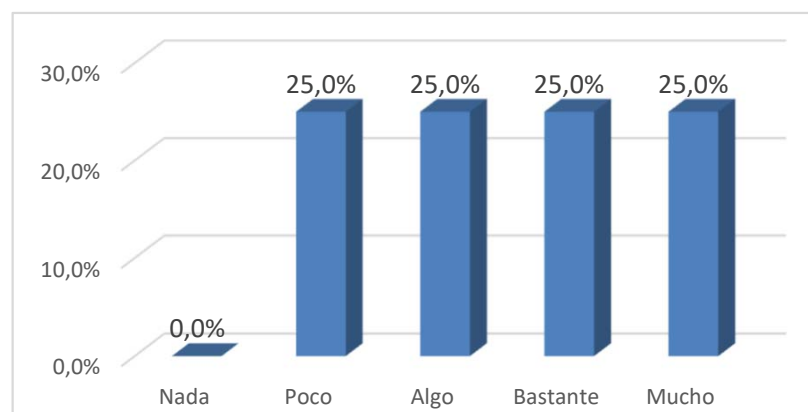
Valor medio: 2,50



IV.4. Recursos y Medios

Grado de satisfacción	Nº Respuestas	%
Nada	-	0,0%
Poco	1	25,0%
Algo	1	25,0%
Bastante	1	25,0%
Mucho	1	25,0%
Total	4	100,0%

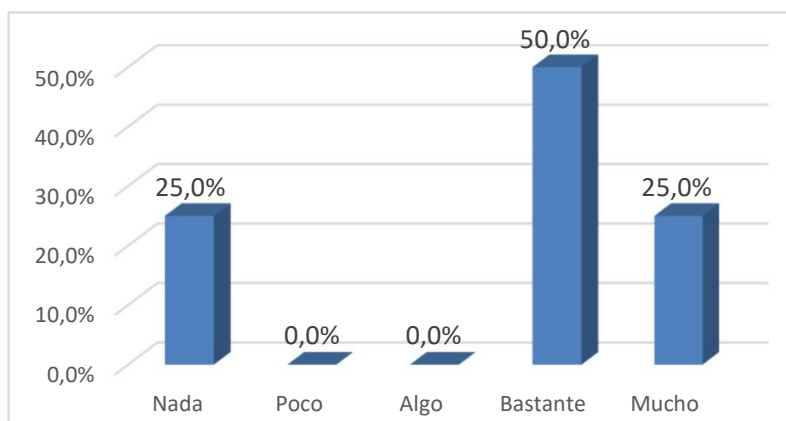
Valor medio: 3,50



IV.5. Prestigio

Grado de satisfacción	Nº Respuestas	%
Nada	1	25,0%
Poco	-	0,0%
Algo	-	0,0%
Bastante	2	50,0%
Mucho	1	25,0%
Total	4	100,0%

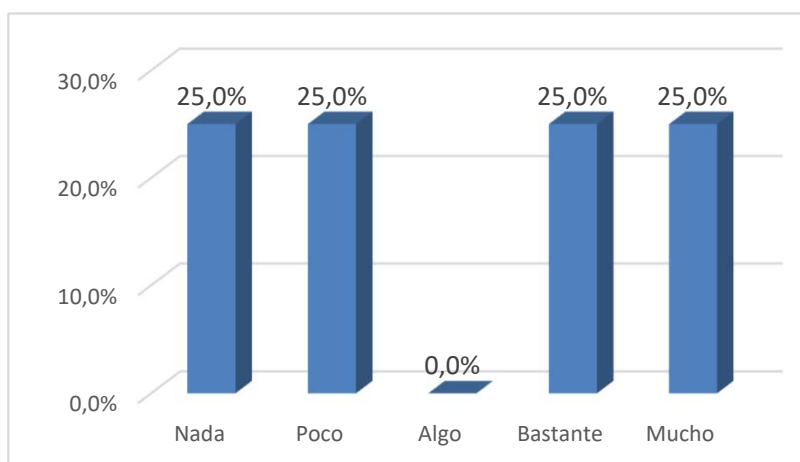
Valor medio: 3,50



IV.6. Formación de Postgrado

Grado de satisfacción	Nº Respuestas	%
Nada	1	25,0%
Poco	1	25,0%
Algo	-	0,0%
Bastante	1	25,0%
Mucho	1	25,0%
Total	4	100,0%

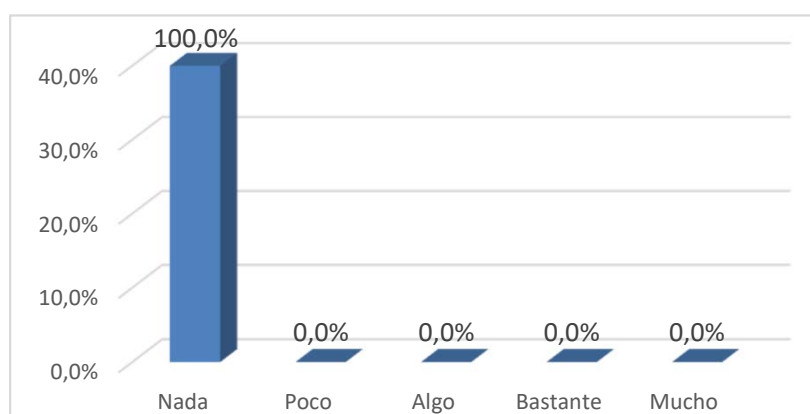
Valor medio: 3,00



IV.7. Orientación Profesional

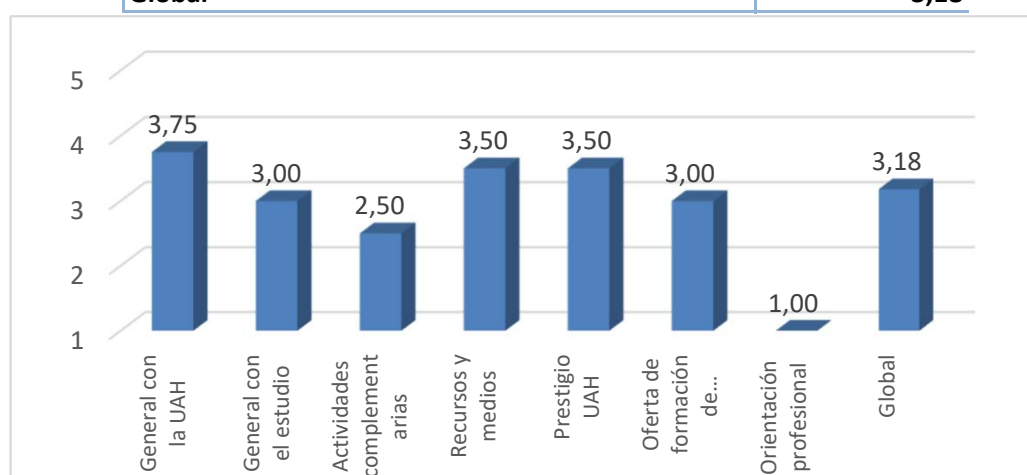
Grado de satisfacción	Nº Respuestas	%
Nada	3	100,0%
Poco	-	0,0%
Algo	-	0,0%
Bastante	-	0,0%
Mucho	-	0,0%
Total	3	100,0%

Valor medio: 1,00



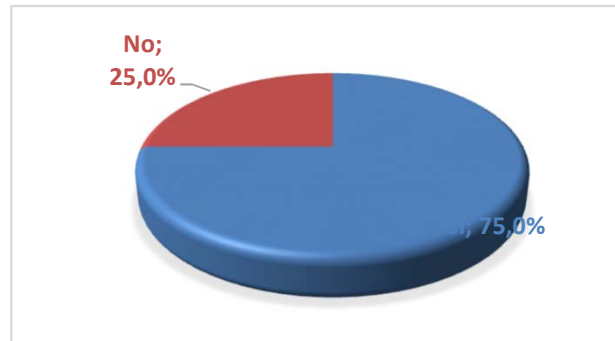
IV.8. Resumen

	Nivel de satisfacción (1 a 5)
General con la UAH	3,75
General con el estudio	3,00
Actividades complementarias	2,50
Recursos y medios	3,50
Prestigio UAH	3,50
Oferta de formación de postgrado	3,00
Orientación profesional	1,00
Global	3,18



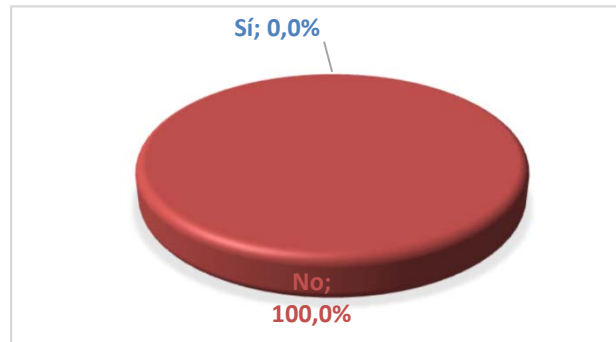
IV.9. Solicitud de apoyo para mejorar la inserción y desarrollo profesional

	Nº Respuestas	%
Sí	3	75,0%
No	1	25,0%
Total	4	100,0%



V. Realización de otras acciones para la mejora de la empleabilidad y la inserción**V.1. Estancias en el extranjero de prácticas o Erasmus**

	Nº Respuestas	%
Sí	0	0,0%
No	3	100,0%
Total	3	100,0%



VI. Desarrollo competencial

VI.1. Nivel de desarrollo (autoevaluación)

Competencia	Valoración (escala 1 a 5)
Habilidades interculturales y conciencia mundo glob	4,67
Flexibilidad y adaptabilidad	5,00
Pensamiento estratégico e innovador	4,00
Organización y gestión del tiempo	3,67
Toma de decisiones	4,00
Trabajo en equipo	3,67
Empatía/habilidad para relaciones sociales	4,33
Resolución de problemas	4,00
Orientación de aprendizaje	4,33
Habilidades de negociación	3,33
Liderazgo	3,33
Recopilación y procesamiento de información	4,00
Global	4,03



VI.2. Necesidad de mejora

Competencia	(escala 1 a 5)
Habilidades interculturales y conciencia mundo glob	3,67
Flexibilidad y adaptabilidad	3,00
Pensamiento estratégico e innovador	3,33
Organización y gestión del tiempo	3,33
Toma de decisiones	3,33
Trabajo en equipo	4,33
Empatía/habilidad para relaciones sociales	3,67
Resolución de problemas	3,67
Orientación de aprendizaje	3,67
Habilidades de negociación	3,33
Liderazgo	3,67
Recopilación y procesamiento de información	3,33
Global	3,53

