

## Grado de Satisfacción 2020

### Informe de Satisfacción de los Egresados de Doctorado de la UAH

#### *Derecho (D431)*

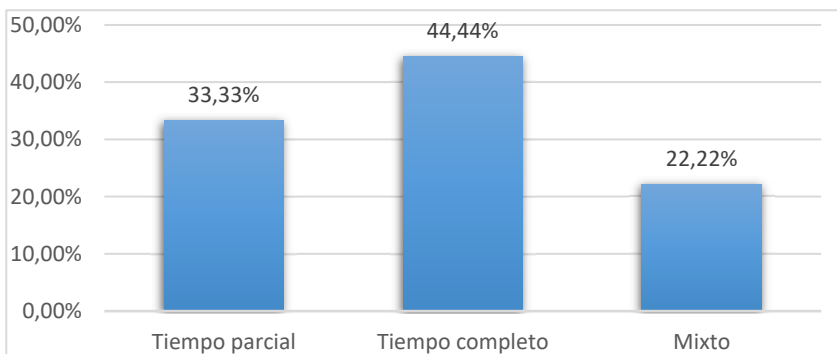
DOCTORADO EN:		Derecho (D431)		
TASA DE RESPUESTA	AÑO	Enviados	Recibidos	Tasa de respuesta
	2015	-	-	-
	2016	3	-	0,00%
	2017	9	8	88,89%
	2018	2	1	50,00%
	2019	-	-	-
	<b>GLOBAL</b>	<b>14</b>	<b>9</b>	<b>64,29%</b>

- I. Características del Doctorado**
  - I.1 Modalidad
  - I.2 Tiempo de duración
  - I.3 Tesis realizada
  - I.4 Remuneración económica
  - I.5 Relación actual con la UAH
- II. Satisfacción con el Doctorado**
  - II.1 Aspectos del Doctorado
  - II.2 Satisfacción general
- III. Contribución del doctorado al desarrollo competencial**
- IV. Satisfacción general con la Universidad**

**I. Características del Doctorado**

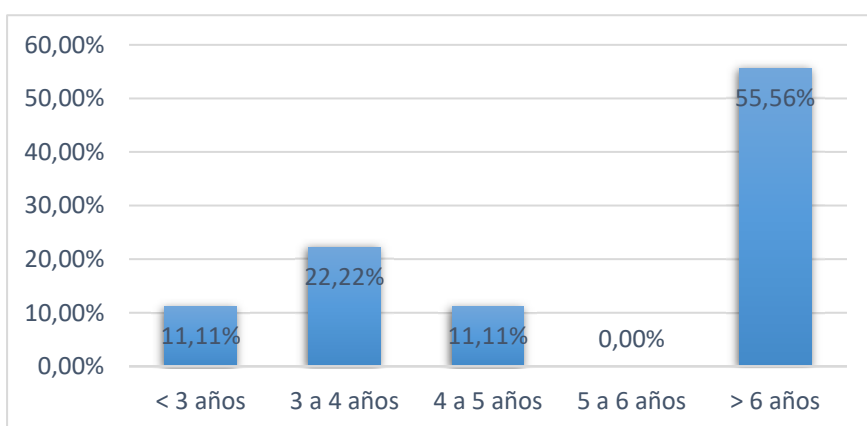
**I.1 Modalidad**

Modalidad	Núm.	%
Tiempo parcial	3	33,33%
Tiempo completo	4	44,44%
Mixto	2	22,22%
<b>Total</b>	<b>9</b>	<b>100,0%</b>



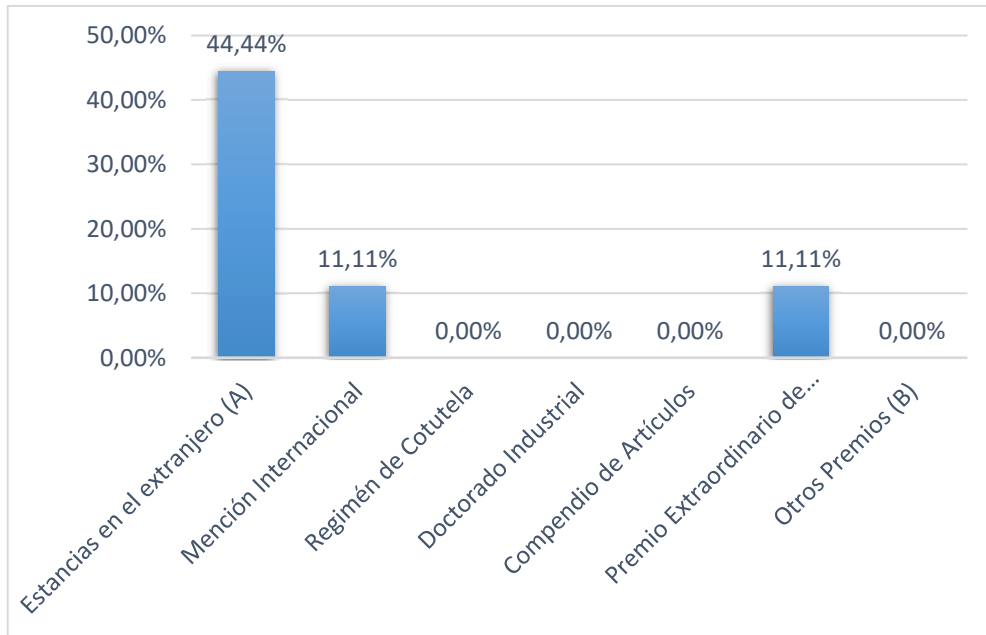
**I.2 Tiempo de duración**

Tiempo de duración	Nº Respuestas	%
< 3 años	1	11,11%
3 a 4 años	2	22,22%
4 a 5 años	1	11,11%
5 a 6 años	-	0,00%
> 6 años	5	55,56%
<b>Total</b>	<b>9</b>	<b>100,0%</b>



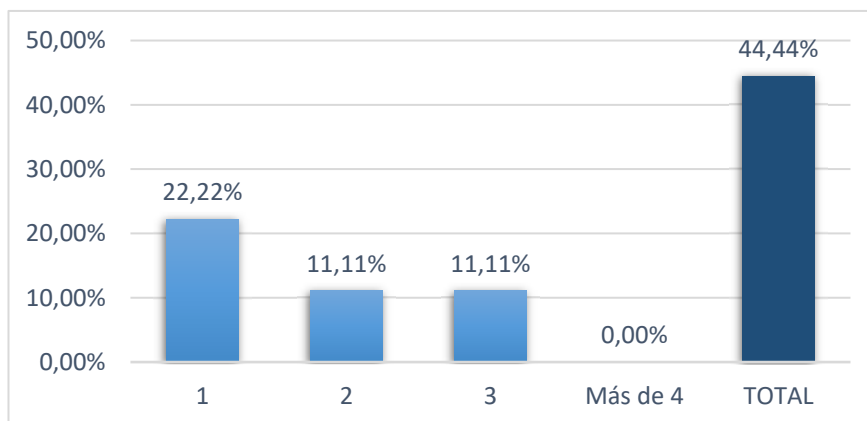
I.3 Tesis realizada

Características	Nº Respuestas	%
Estancias en el extranjero (A)	4	44,44%
Mención Internacional	1	11,11%
Regimén de Cotutela	-	0,00%
Doctorado Industrial	-	0,00%
Compendio de Artículos	-	0,00%
Premio Extraordinario de Doctorad	1	11,11%
Otros Premios (B)	-	0,00%

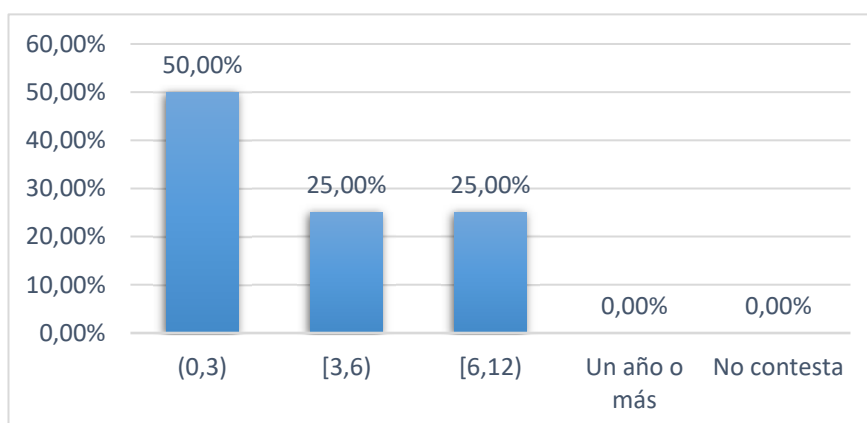


(A) Estancias en el extranjero

Número de estancias	Nº Respuestas	%
1	2	22,22%
2	1	11,11%
3	1	11,11%
Más de 4	-	0,00%
<b>TOTAL</b>	<b>4</b>	<b>44,44%</b>



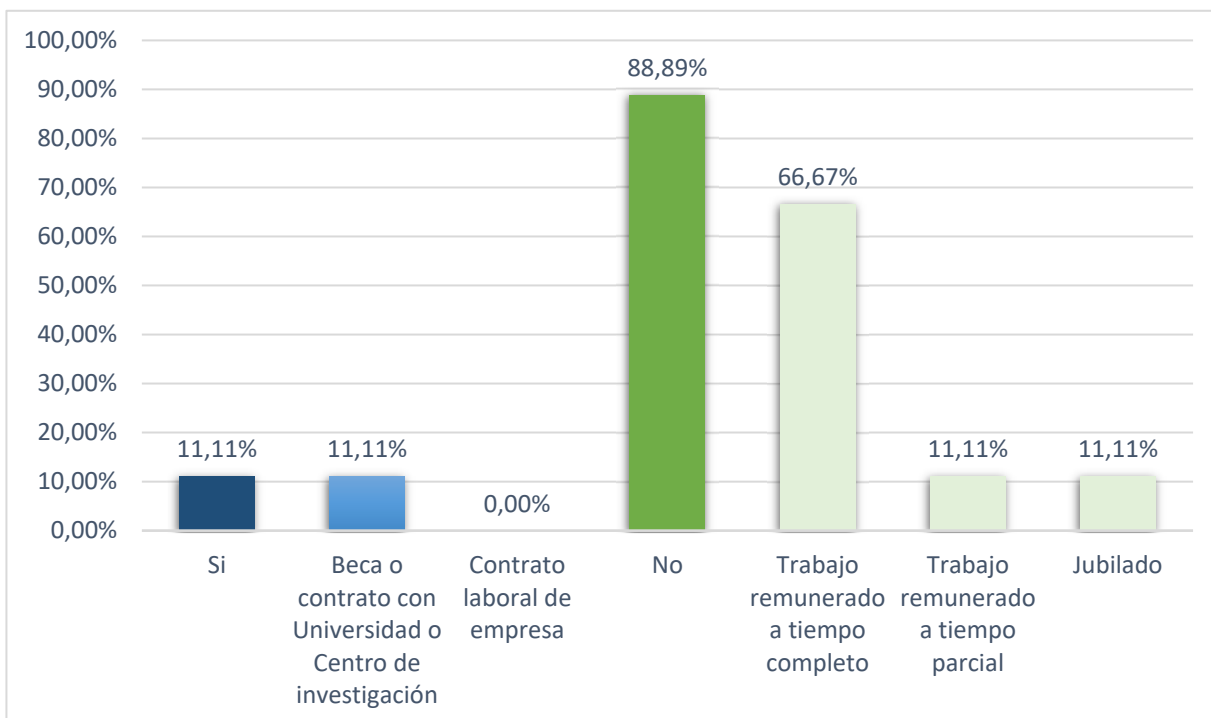
Número de meses	Nº Respuestas	%
(0,3)	2	50,00%
[3,6)	1	25,00%
[6,12)	1	25,00%
Un año o más	-	0,00%
No contesta	-	0,00%
<b>Total</b>	<b>4</b>	<b>100,0%</b>



Número medio de meses	3,00
-----------------------	------

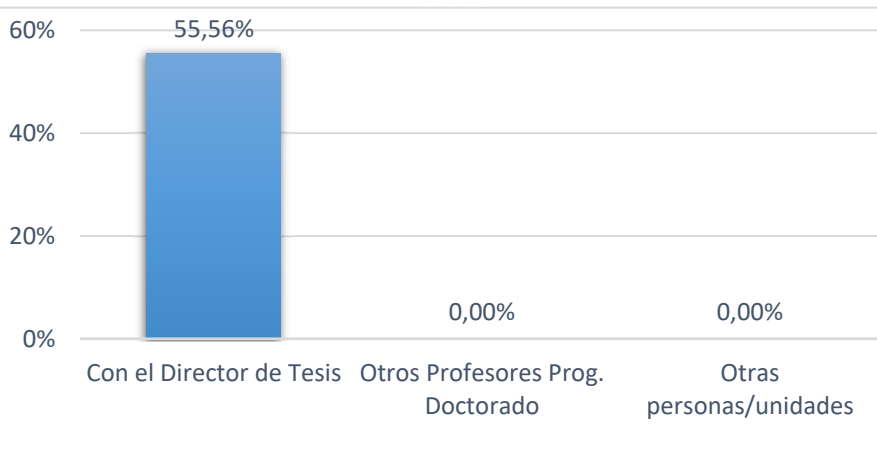
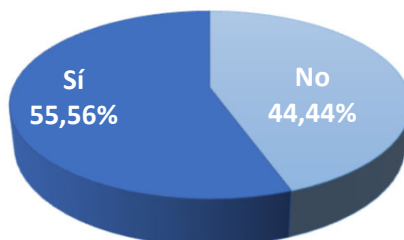
**I.4 Remuneración económica**

Situación	Nº Respuestas	%
<b>Si</b>	<b>1</b>	<b>11,11%</b>
Beca o contrato con Universidad o Centro de investigación	1	11,11%
Contrato laboral de empresa	-	0,00%
<b>No</b>	<b>8</b>	<b>88,89%</b>
Trabajo remunerado a tiempo completo	6	66,67%
Trabajo remunerado a tiempo parcial	1	11,11%
Jubilado	1	11,11%
<b>Total</b>	<b>9</b>	<b>100,00%</b>

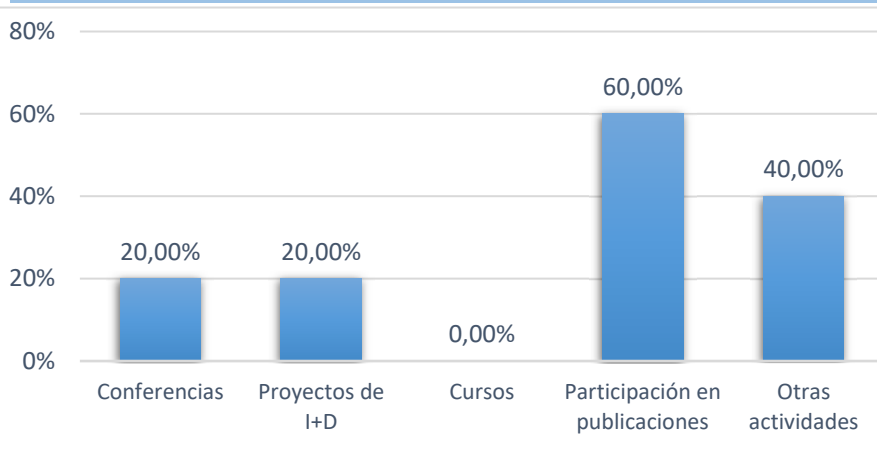


**I.5 Relación actual con la UAH**

Situación	Nº Respuestas	%
<b>No</b>	<b>4</b>	<b>44,44%</b>
<b>Sí</b>	<b>5</b>	<b>55,56%</b>
Con el Director de Tesis	5	55,56%
Otros Profesores Prog. Doctorado	-	0,00%
Otras personas/unidades	-	0,00%



Tipo de actividad	Nº Respuestas	%
Conferencias	1	20,00%
Proyectos de I+D	1	20,00%
Cursos	-	0,00%
Participación en publicaciones	3	60,00%
Otras actividades	2	40,00%



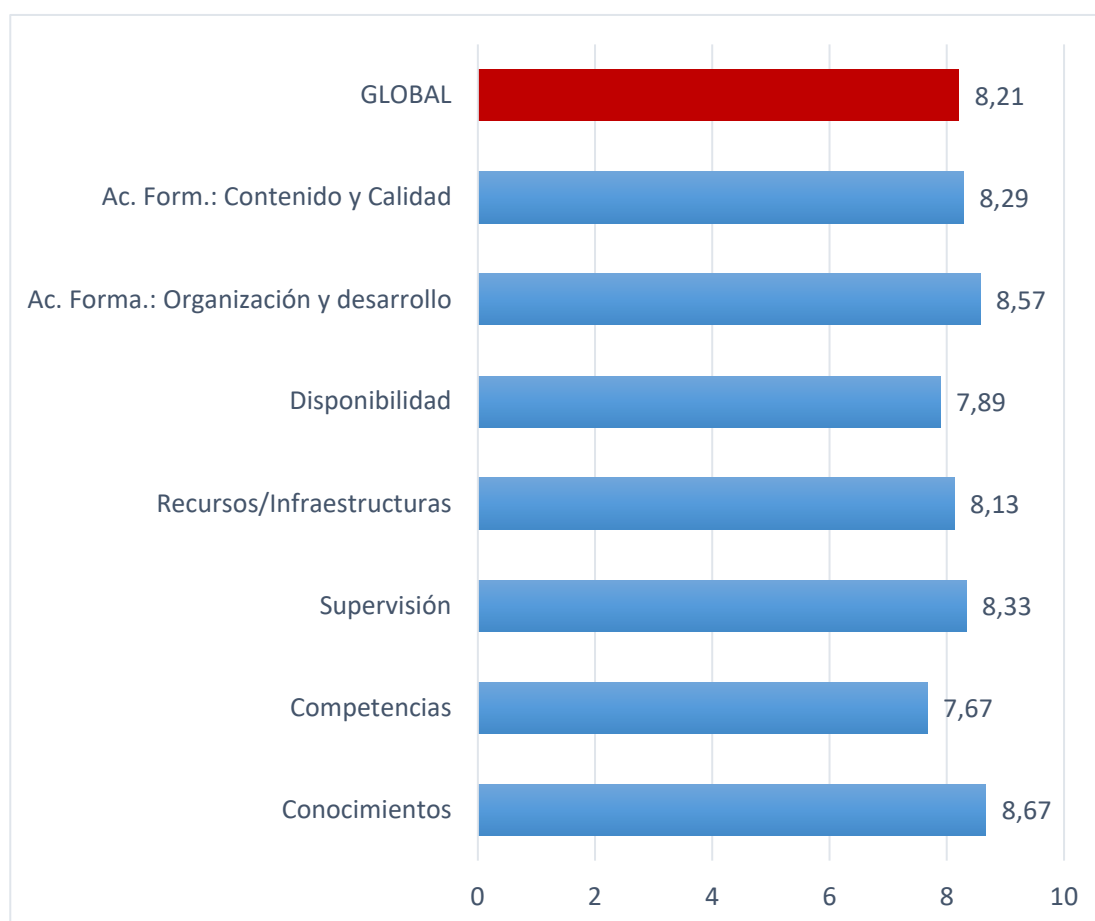
**Otras actividades**

Relaciones personales / amistad

**II. Satisfacción con el Doctorado**

**II.1 Aspectos del Doctorado**

Respecto a mi doctorado, mi grado de satisfacción con ... es	Valor medio (escala 0 a 10)	Moda	Desv. Típ.
Conocimientos adquiridos	8,67	10	1,66
Competencias desarrolladas	7,67	10	2,69
Calidad de la supervisión durante el desarrollo de la tesis	8,33	10	1,87
Calidad de los recursos e infraestructuras del programa de doctorado	8,13	7	1,55
Disponibilidad para llevar a cabo la investigación	7,89	10	2,09
Contenido y calidad de las actividades formativas	8,57	10	1,51
Organización y el desarrollo de las actividades formativas	8,29	8	1,50
<b>Global</b>	<b>8,21</b>	<b>10</b>	<b>3,19</b>

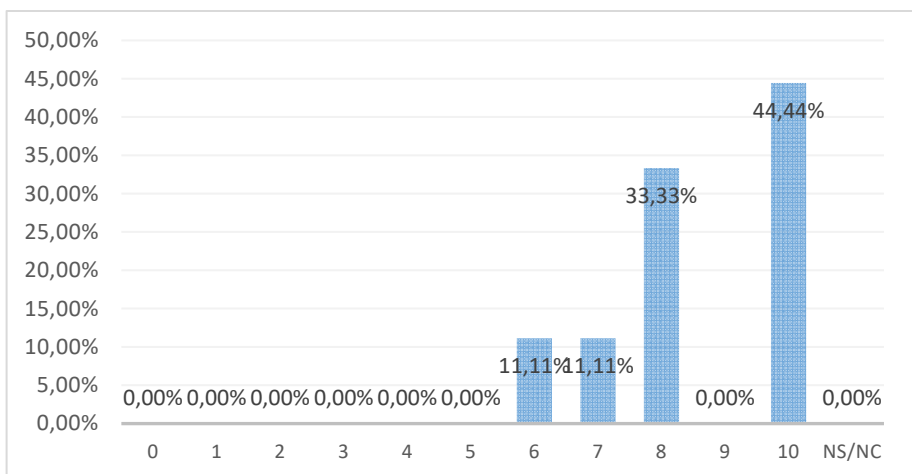




II.2 Satisfacción general

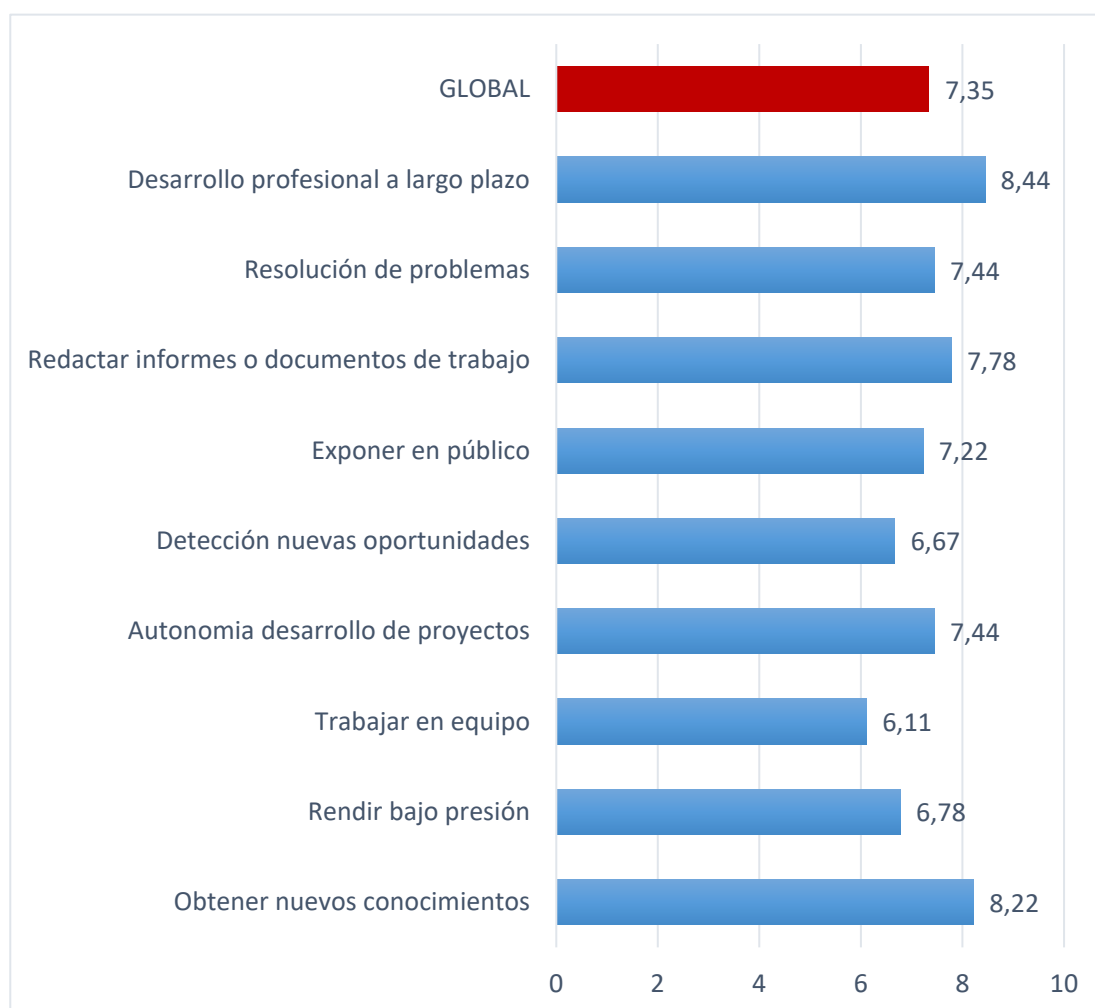
Satisfacción	Nº Respuestas	%
0	-	0,00%
1	-	0,00%
2	-	0,00%
3	-	0,00%
4	-	0,00%
5	-	0,00%
6	1	11,11%
7	1	11,11%
8	3	33,33%
9	-	0,00%
10	4	44,44%
NS/NC	-	0,00%
<b>Total</b>	<b>9</b>	<b>100,00%</b>

Valor medio (escala 0 a 10)	Moda	Desv. Típ.
8,56	10	1,51



## III. Contribución del doctorado al desarrollo competencial

La formación recibida en la titulación ha contribuido a la adquisición de competencias y capacidades ...	Valor medio (escala 0 a 10)	Moda	Desv. Típ.
Para obtener nuevos conocimientos	8,22	10	2,73
Para rendir bajo presión	6,78	10	3,70
Para trabajar en equipo	6,11	7	3,37
Para desarrollar proyectos de modo autónomo	7,44	10	3,84
Para detectar nuevas oportunidades	6,67	10	4,03
Para exponer en público productos, ideas o informes	7,22	10	3,93
Para redactar informes o documentos de trabajo	7,78	10	3,93
Para la resolución de problemas	7,44	10	3,78
Para tu desarrollo profesional a largo plazo	8,44	10	2,19
<b>Global</b>	<b>7,35</b>	<b>10</b>	<b>3,44</b>



## IV. Satisfacción general con la Universidad

¿Volvería a estudiar esta titulación en la UAH?		
	Nº Respuestas	%
Sí	8	88,89%
No	1	11,11%
NS/NC	-	0,00%
<b>Total</b>	<b>9</b>	<b>100,00%</b>

