

Configuración de la conexión a eduroam en iPhone con la herramienta eduroam-cat

Los usuarios de iPhone deberán seguir estos pasos para configurar la conexión a eduroam:

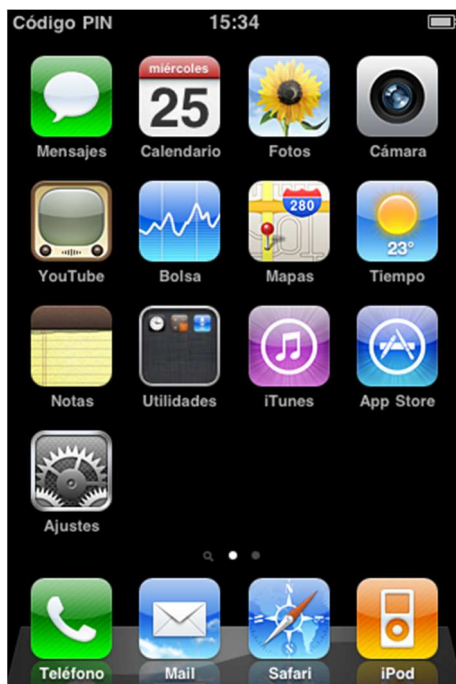
- Borrado del perfil antiguo (sólo si se ha instalado eduroam previamente).
- Descarga del perfil eduroam disponible en eduroam-cat.
- Instalación del perfil.

Para ello conéctate a la red wifi **info-uah** con el dispositivo a configurar y sigue los pasos indicados. La red wifi **info-uah** está disponible en la entrada de los distintos edificios de la Universidad.

Borrado del perfil antiguo (sólo en el caso de que se hubiera instalado eduroam previamente)

En "Ajustes", selecciona "General" y luego "Perfil".

NOTA: Si no has instalado ningún perfil de configuración, la opción "Perfil" no está disponible.





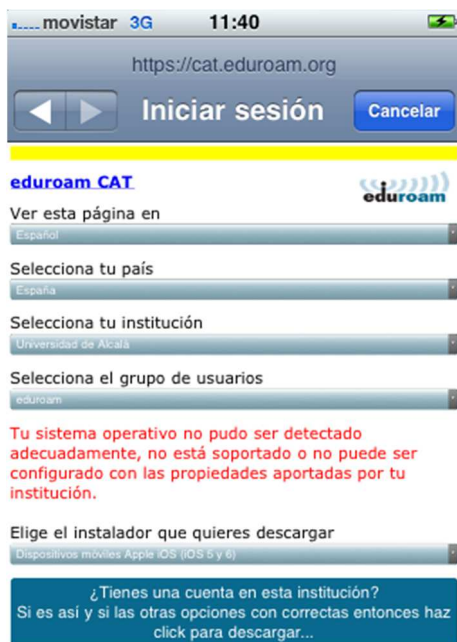
Selecciona el perfil “eduroam” y pulsa “Eliminar” y confirma la eliminación.



Descarga del perfil eduroam disponible en eduroam-cat

Abre la página <https://cat.eduroam.org/?idp=79> en un explorador de internet. Pulsa el botón de "Usuario de eduroam: descarga tu instalador eduroam".

Selecciona la institución a la que perteneces, es decir, "Universidad de Alcalá". Selecciona el perfil "eduroam". Pulsa en el botón de descarga de abajo.



Pulsa en "Descarga el instalador para Dispositivos móviles Apple IOS".



Instalación del perfil

Pulsa "Instalar" en las siguientes pantallas.



Introduce tu usuario (seguido de @uah.es) y contraseña cuando se te requiera.



movistar 3G 11:41

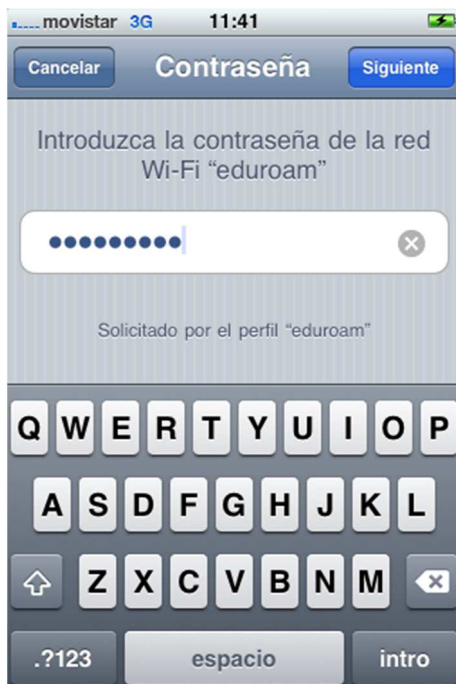
Cancelar Introduzca el... Siguiente

Introduzca el nombre de usuario de la red Wi-Fi "eduroam"

nombre.apellido@uah.es

Solicitado por el perfil "eduroam"

Q W E R T Y U I O P
A S D F G H J K L
↑ Z X C V B N M ↵
.?123 espacio intro



movistar 3G 11:41

Cancelar Contraseña Siguiente

Introduzca la contraseña de la red Wi-Fi "eduroam"

.....

Solicitado por el perfil "eduroam"

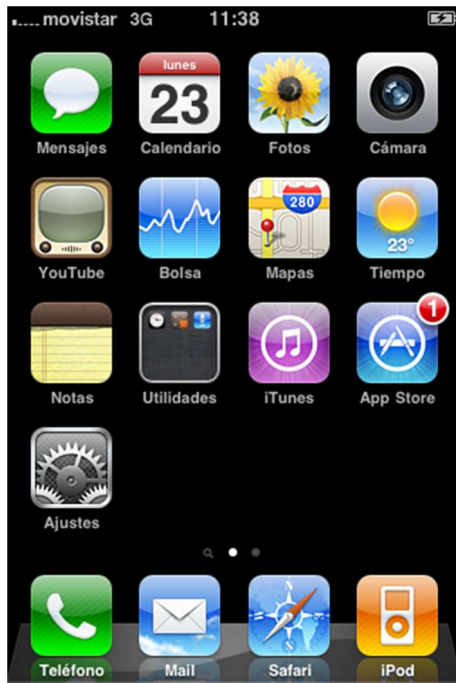
Q W E R T Y U I O P
A S D F G H J K L
↑ Z X C V B N M ↵
.?123 espacio intro

Termina la instalación pulsando "Ok"



Conexión a "eduroam"

Ve a "Ajustes" -> "Wifi"



Selecciona la red "eduroam" para conectarte a ella.

