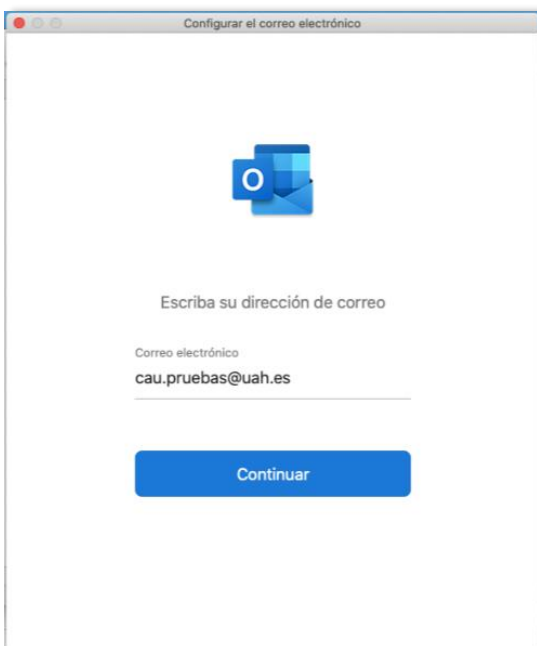
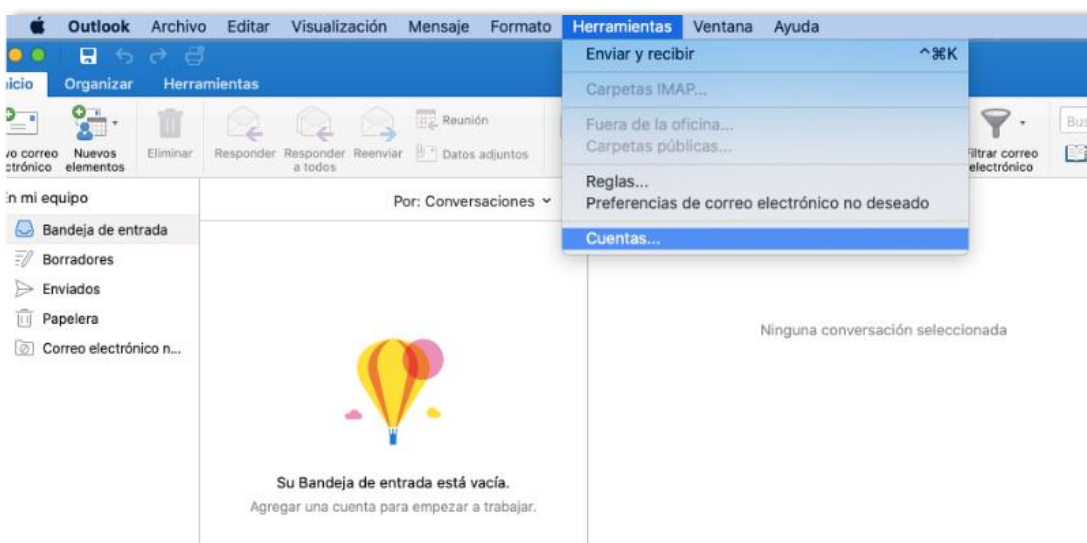


OUTLOOK MAC OSX

Si no tiene instalada la aplicación de Outlook, puede descargarla desde AppStore

Abra Outlook para Mac .

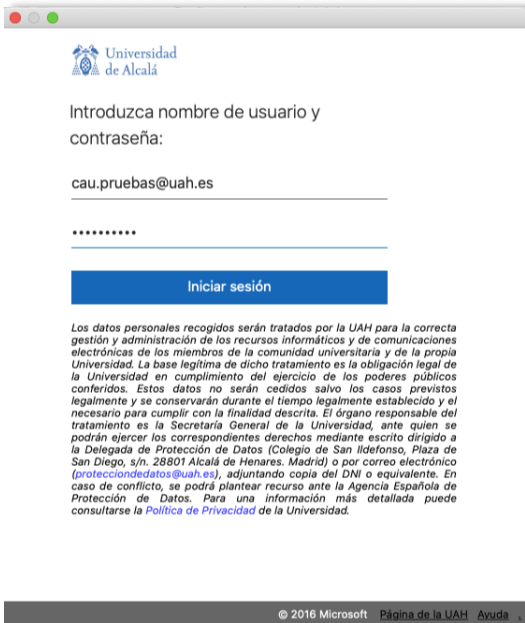
En el menú Herramientas haga clic en Cuentas.



Si es la primera cuenta que crea en Outlook saldrá esta pantalla.

Si ya tiene configurada una cuenta de correo electrónico en Outlook, en la esquina inferior izquierda del cuadro de diálogo Cuentas haga clic en + para crear una cuenta.

Rellene la información que le solicita, la dirección de correo xxx@uah.es o xxx@edu.uah.es y pulse **Continuar**



Universidad
de Alcalá

Introduzca nombre de usuario y
contraseña:

cau.pruebas@uah.es

.....

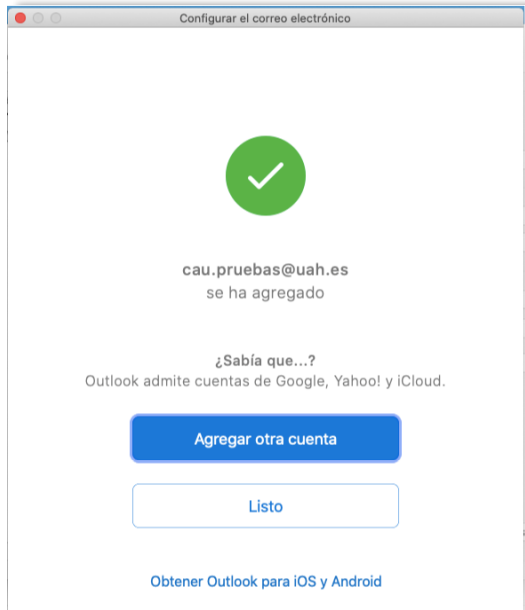
Iniciar sesión

Los datos personales recogidos serán tratados por la UAH para la correcta gestión y administración de los recursos informáticos y de comunicaciones electrónicas de los miembros de la comunidad universitaria y de la propia Universidad. La base legítima de dicho tratamiento es la obligación legal de la Universidad en cumplimiento del ejercicio de los poderes públicos conferidos. Estos datos no serán cedidos salvo los casos previstos legalmente y se conservarán durante el tiempo legalmente establecido y el necesario para cumplir con la finalidad descrita. El órgano responsable del tratamiento es la Secretaría General de la Universidad, ante quien se podrán ejercer los correspondientes derechos mediante escrito dirigido a la Delegada de Protección de Datos (Colegio de San Ildefonso, Plaza de San Diego, s/n. 28801 Alcalá de Henares, Madrid) o por correo electrónico (protecciondatos@uah.es), adjuntando copia del DNI o equivalente. En caso de conflicto, se podrá plantear recurso ante la Agencia Española de Protección de Datos. Para una información más detallada puede consultarse la [Política de Privacidad](#) de la Universidad.


© 2016 Microsoft [Página de la UAH](#) [Ayuda](#)

Nos redirige al sistema de autenticación de la UAH para poder verificar nuestra contraseña.

Pulsamos **Iniciar Sesión**



Configurar el correo electrónico



cau.pruebas@uah.es
se ha agregado

¿Sabía que...?
Outlook admite cuentas de Google, Yahoo! y iCloud.

Agregar otra cuenta

Listo

[Obtener Outlook para iOS y Android](#)

Pulsamos **Listo** si no queremos agregar otra cuenta.
Ya tenemos configurada nuestra cuenta de correo.

Si queremos agregar otra cuenta pinchamos sobre
“Agregar otra cuenta”