



Universidad
de Alcalá

Recursos Humanos

Curso Académico 2015 / 2016

(Datos a 01/07/2016)

Personal Docente e Investigador: (a 01/07/2016)

Número de Investigadores: 319

Número de Profesores de Plantilla: 1.667

Profesores Honoríficos de Practicum: 237

Profesores Clínicos: 653

Profesores Honoríficos Investigadores: 111

Distribución por sexos:

Mujeres: 846 (42,60%)

Hombres: 1.140 (57,40%)

Personal de Administración y Servicios:

Número de P.A.S: 773

Distribución por sexos:

Mujeres: 488 (63,13%)

Hombres: 285 (36,87%)

Efectivos de P.D.I.

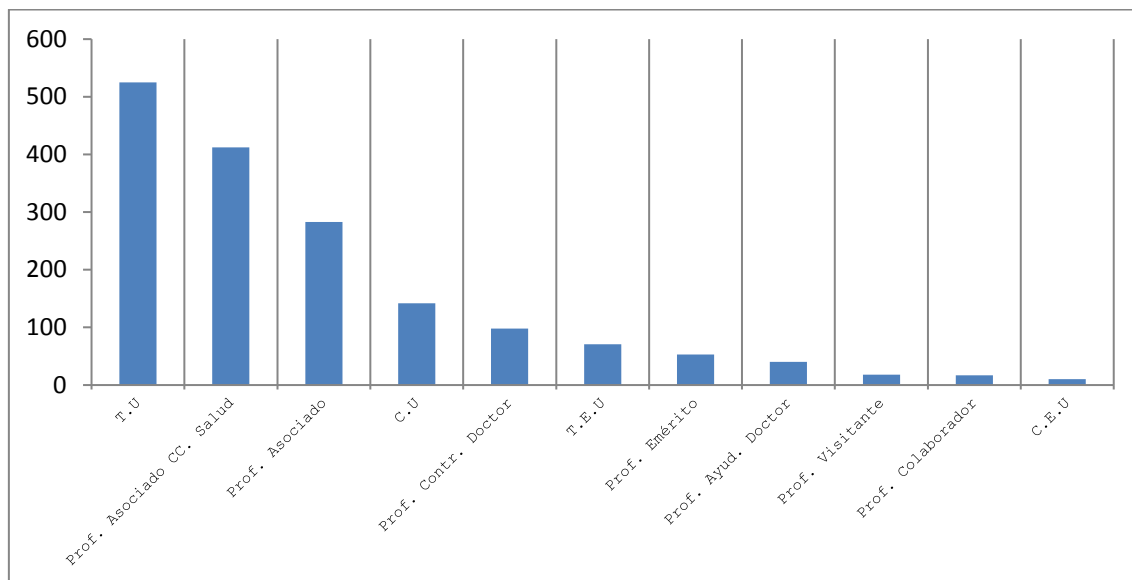
	Funcionario	Laboral	Total
Profesor	746	921	1.667
Investigador		319	319
Total	746	1.240	1.986

	Funcionario	Laboral	Total
PROFESOR	746	921	1.667
Mujeres	273	414	687
Hombres	473	507	980
INVESTIGADOR		319	319
Mujeres		159	159
Hombres		160	160
Total	746	1.240	1.986

Por Cuerpo/Categoría Y Dedicación:

Profesores:

C/C/E	Activos		Total
	T.C.	T.P.	
Catedráticos de Universidad	136	6	142
Titulares de Universidad (T.U.)	520	5	525
Catedráticos de Escuela Universitaria	10		10
Titulares de Escuela Universitaria (T.E.U.)		71	71
Prof. Contr. Doctor	98		98
Prof. Colaborador		17	17
Prof. Ayud. Doctor	40		40
Prof. Emérito		53	53
Prof. Visitante	10	8	18
Prof. Asociado		283	283
Prof. Asociado CC. Salud		412	412
Total	814	853	1.667

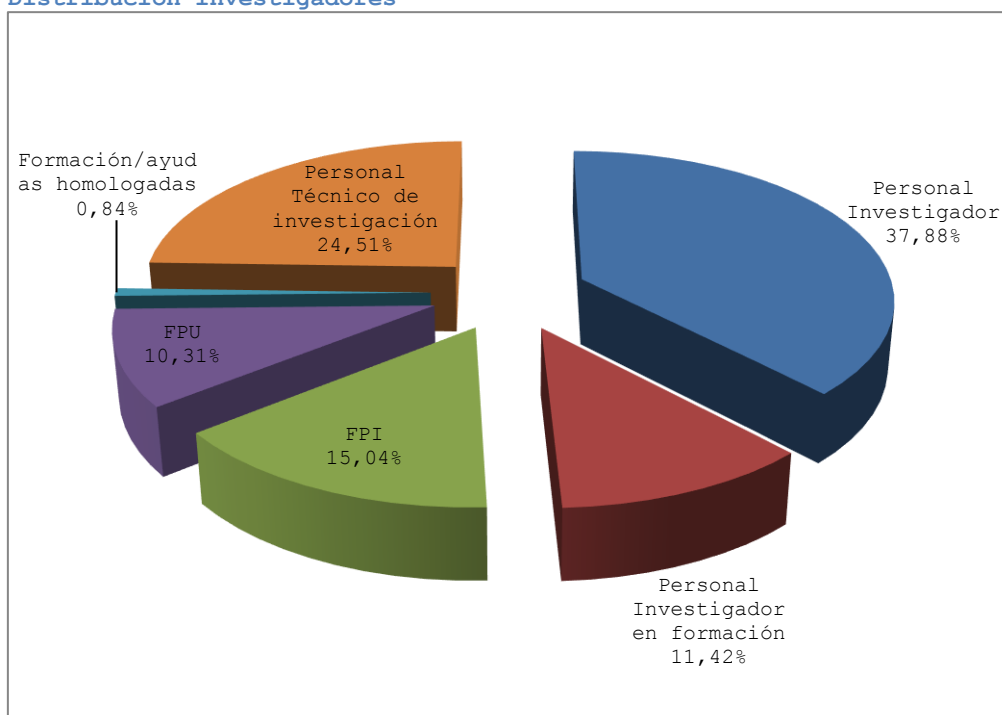


Distribución profesores por categoría

Investigadores

	Total
Personal Investigador	136
Personal Investigador en formación	41
FPI	54
FPU	37
Formación/ayudas homologadas	3
Personal Técnico de investigación	88
Total	319

Distribución investigadores



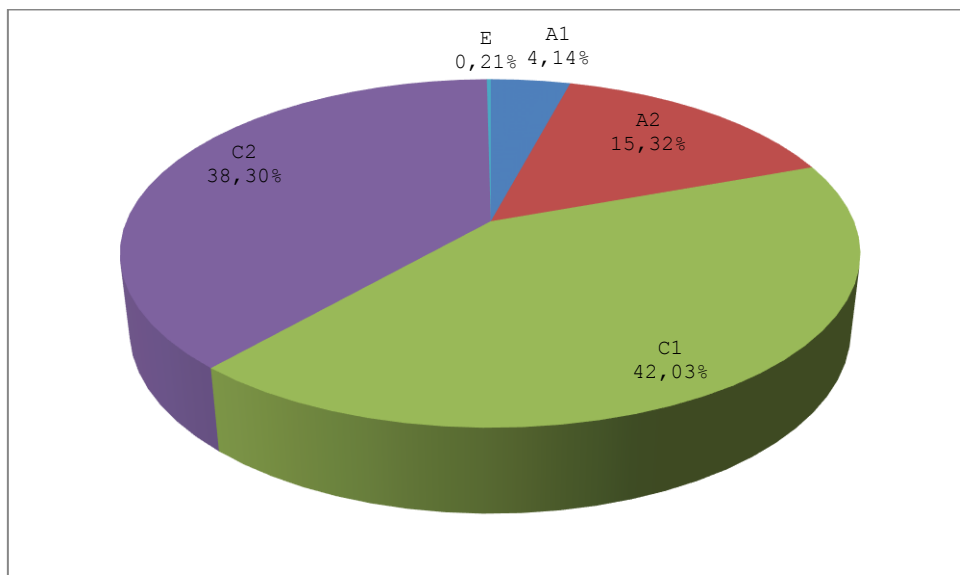
Efectivos de P.A.S.:

	MUJERES	HOMBRES	TOTAL
Funcionarios	371	112	483
Laborales	111	172	283
Eventuales	6	1	7
Total	488	285	773

Distribución del P.A.S. Funcionario

Funcionarios	
De carrera	410
Interinos	73
Total	483

	MUJERES					HOMBRES					TOTAL				
	A1	A2	C1	C2	E	A1	A2	C1	C2	E	A1	A2	C1	C2	E
De carrera	9	45	146	116	1	11	26	41	15		20	71	187	131	1
Interinos		3	7	44				9	10			3	16	54	
Total	9	48	153	160	1	11	26	50	25		20	74	203	185	1

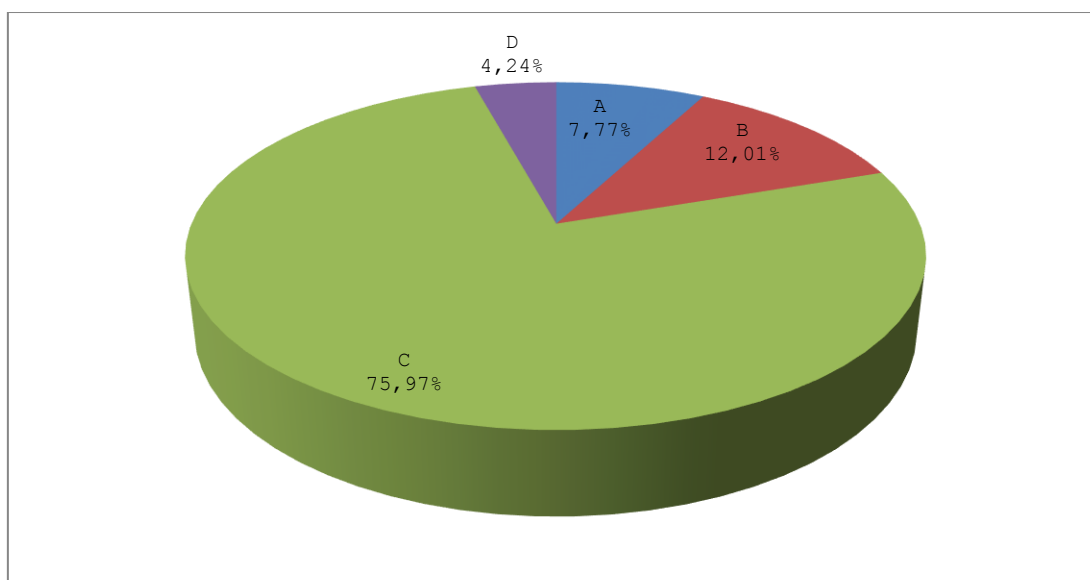


Distribución por Grupos PAS Funcionario

Distribución del P.A.S. Laboral

Laborales	
Fijos	206
Temporales	77
TOTAL	283

	MUJERES				HOMBRES				TOTAL			
	A	B	C	D	A	B	C	D	A	B	C	D
Fijos	6	13	55		11	12	109		17	25	164	
Temporales	1	3	23	10	4	6	28	2	5	9	51	12
TOTAL	7	16	78	10	15	18	137	2	22	34	215	12



Distribución por Grupos PAS Laboral