



Universidad
de Alcalá

Recursos Humanos

Curso Académico 2014 / 2015

(Datos a 01/07/2015)

Personal Docente e Investigador: (a 01/07/2015)

Número de Investigadores: 304

Número de Profesores de Plantilla: 1.213

Profesores Honoríficos de Practicum: 170

Profesores Clínicos: 326

Profesores Honoríficos Investigadores: 93

Distribución por sexos:

Mujeres: 907 (44,02%)

Hombres: 1.179 (55,98%)

Personal de Administración y Servicios:

Número de P.A.S: 762

Distribución por sexos:

Mujeres: 485 (63,65%)

Hombres: 277 (36,35%)

Efectivos de P.D.I.

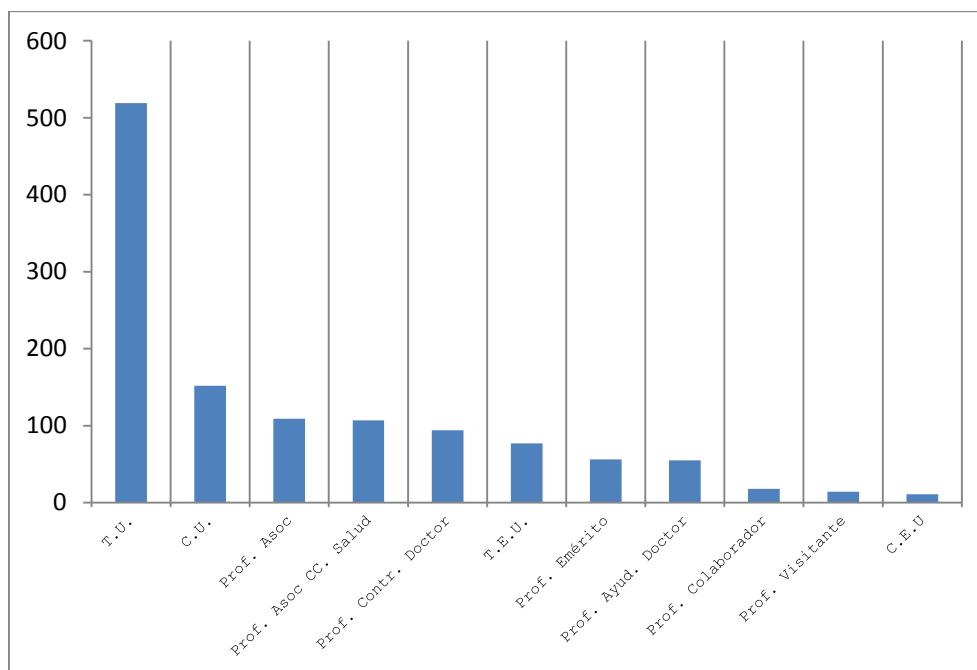
	Funcionario	Laboral	Total
Profesor	760	453	1.213
Investigador		304	304
Total	760	757	1.517

	Funcionario	Laboral	Total
PROFESOR	760	453	1.213
Mujeres	279	214	493
Hombres	481	239	720
INVESTIGADOR		304	304
Mujeres		147	147
Hombres		157	157
Total	760	757	1.517

Por Cuerpo/Categoría Y Dedicación:

Profesores:

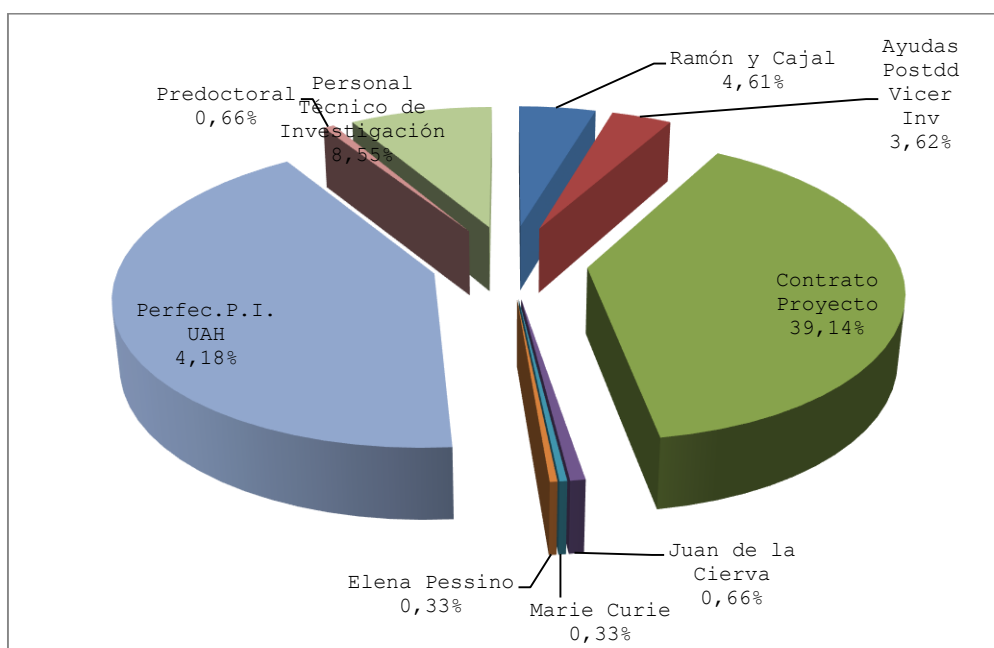
C/C/E	Activos		Total
	T.C.	T.P.	
Catedráticos de Universidad	146	6	152
Titulares de Universidad (T.U.)	515	4	519
Catedráticos de Escuela Universitaria	11		11
Titulares de Escuela Universitaria (T.E.U.)	75	2	77
ATS/DUE (Enf. Guadal.)	1		1
Prof. Contr. Doctor	94		94
Prof. Colaborador	18		18
Prof. Ayud. Doctor	55		55
Prof. Emérito		56	56
Prof. Visitante	8	6	14
Prof. Asociado		109	109
Prof. Asociado CC. Salud		107	107
Total	923	290	1.213



Distribución profesores por categoría

Investigadores

	Total
Ramón y Cajal	14
Ayudas Postdoctorales Vicerrectorado Investigación	11
Contrato Proyecto	119
Juan de la Cierva	2
Marie Curie	1
Elena Pessino	1
Personal Investigador en Formación	59
Predocctoral	2
Personal Técnico de Investigación	26
Total	304



Distribución investigadores

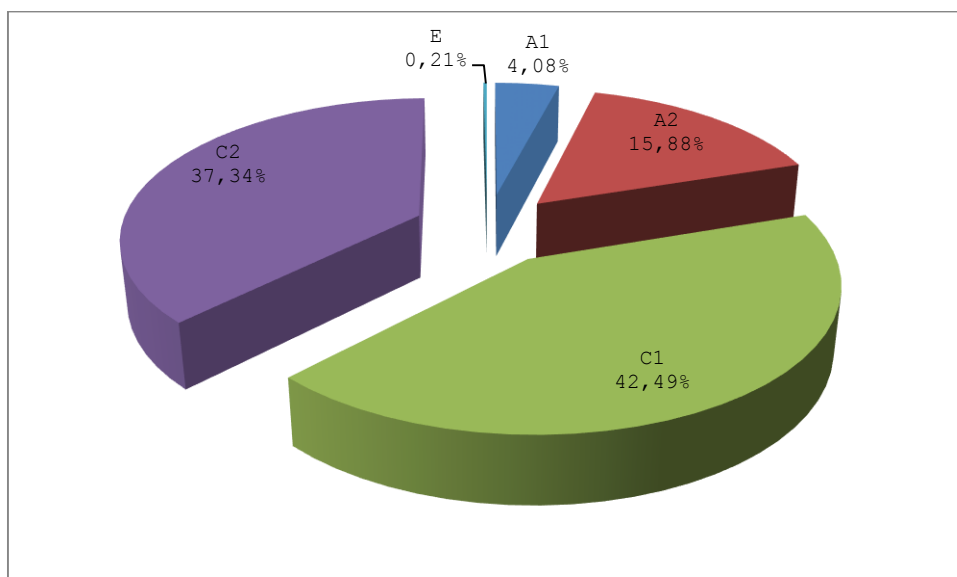
Efectivos de P.A.S.:

	MUJERES	HOMBRES	TOTAL
Funcionarios	363	103	466
Laborales	113	172	285
Eventuales	6	1	7
Total	482	276	758

Distribución del P.A.S. Funcionario

Funcionarios	
De carrera	422
Interinos	44
Total	466

	MUJERES					HOMBRES					TOTAL				
	A1	A2	C1	C2	E	A1	A2	C1	C2	E	A1	A2	C1	C2	E
De carrera	8	46	150	121	1	11	27	42	16		19	73	192	137	1
Interinos		1	5	31				1	6			1	6	37	
Total	8	47	155	152	1	11	27	43	22		19	74	198	174	1

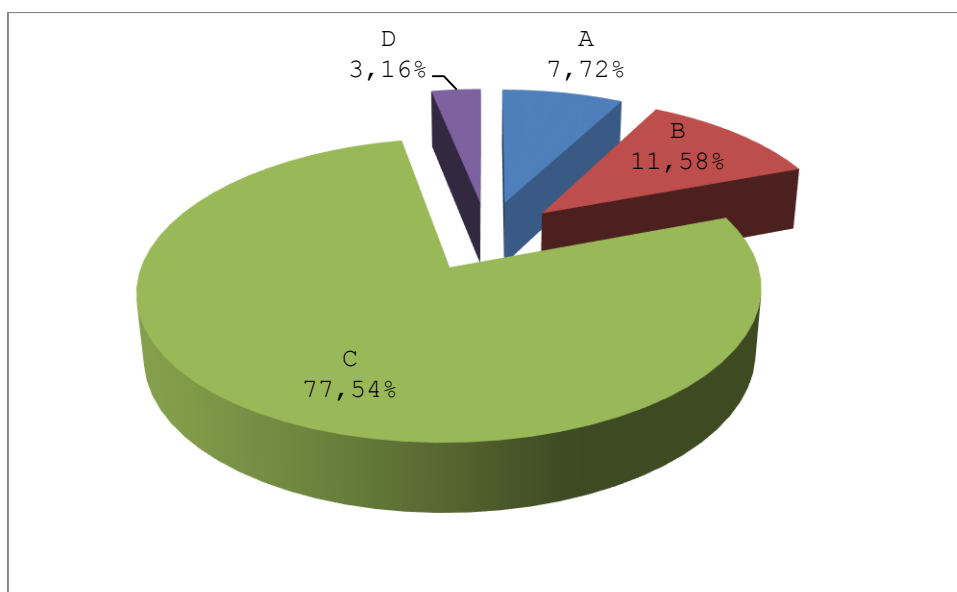


Distribución por Grupos PAS Funcionario

Distribución del P.A.S. Laboral

Laborales	
Fijos	206
Temporales	79
TOTAL	285

	MUJERES				HOMBRES				TOTAL			
	A	B	C	D	A	B	C	D	A	B	C	D
Fijos	6	11	55		11	12	110	1	17	23	165	1
Temporales	1	5	28	7	4	5	28	1	5	10	56	8
TOTAL	7	16	83	7	15	17	138	2	22	33	221	9



Distribución por Grupos PAS Laboral