



Universidad
de Alcalá

Recursos Humanos

Curso Académico 2013 / 2014

(Datos a 01/07/2014)

Personal Docente e Investigador: (a 01/07/2014)

Número de Investigadores: 249

Número de Profesores de Plantilla: 1.429

Profesores Honoríficos de Practicum: 226

Profesores Clínicos: 502

Profesores Honoríficos Investigadores: 24

Distribución por sexos:

Mujeres: 1.070 (43,50%)

Hombres: 1.390 (56,50%)

Personal de Administración y Servicios:

Número de P.A.S: 758

Distribución por sexos:

Mujeres: 482 (63,59%)

Hombres: 276 (36,41%)

Efectivos de P.D.I.

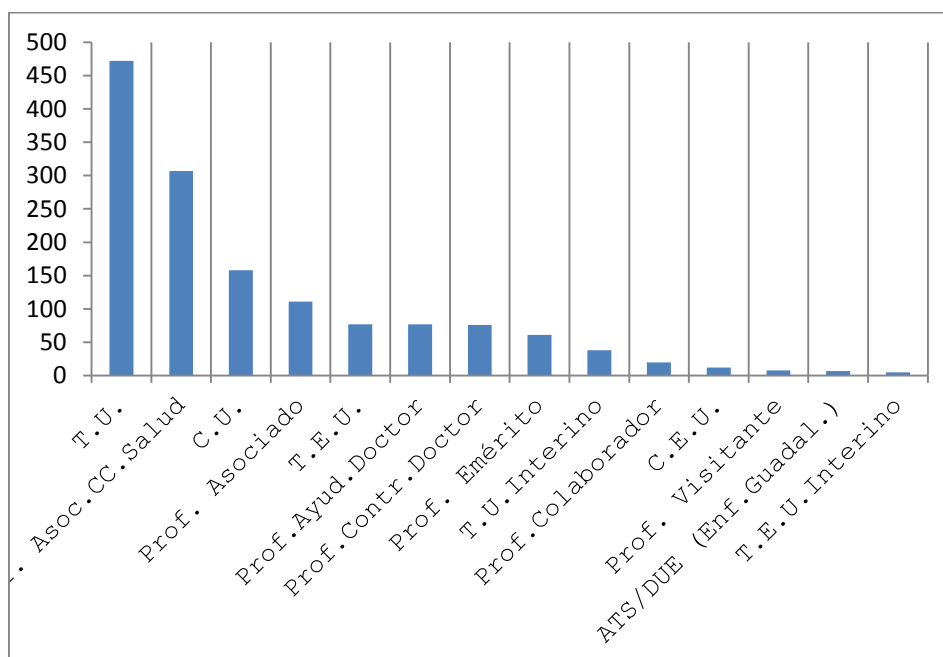
	Funcionario	Laboral	Total
Profesor	769	660	1.429
Investigador		249	249
Total	769	909	1.678

	Funcionario	Laboral	Total
PROFESOR			
Mujeres	283	296	579
Hombres	486	364	850
INVESTIGADOR			
Mujeres		114	114
Hombres		135	135
Total	769	909	1.678

Por Cuerpo/Categoría Y Dedicación:

Profesores:

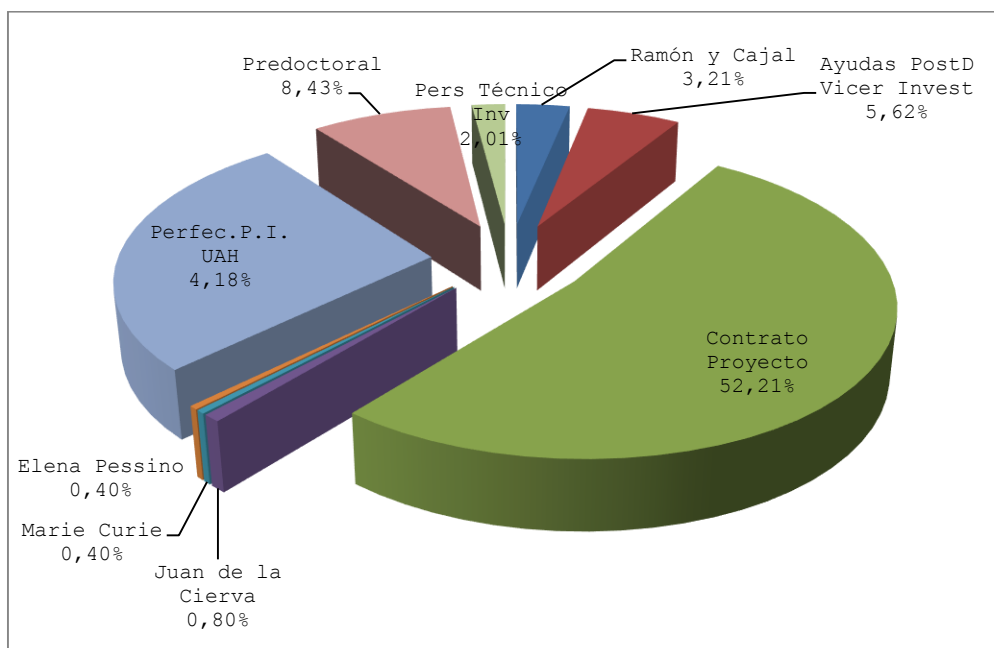
C/C/E	Activos		Total
	T.C.	T.P.	
Catedráticos de Universidad	152	6	158
Titulares de Universidad (T.U.)	468	4	472
T.U. Interino	38		38
Catedráticos de Escuela Universitaria	12		12
Titulares de Escuela Universitaria (T.E.U.)	75	2	77
ATS/DUE (Enf. Guadal.)	7		7
T.E.U. Interino	5		5
Prof. Contr. Doctor	76		76
Prof. Colaborador	20		20
Prof. Ayud. Doctor	77		77
Prof. Emérito		61	61
Prof. Visitante	5	3	8
Prof. Asociado		111	111
Prof. Asociado CC. Salud		307	307
Total	935	494	1.429



Distribución profesores por categoría

Investigadores

	Total
Ramón y Cajal	8
Ayudas Postdoctorales Vicerrectorado Investigación	14
Contrato Proyecto	130
Juan de la Cierva	2
Marie Curie	1
Elena Pessino	1
Personal Investigador en Formación	67
Predocctoral	21
Personal Técnico de Investigación	5
Total	249



Distribución investigadores

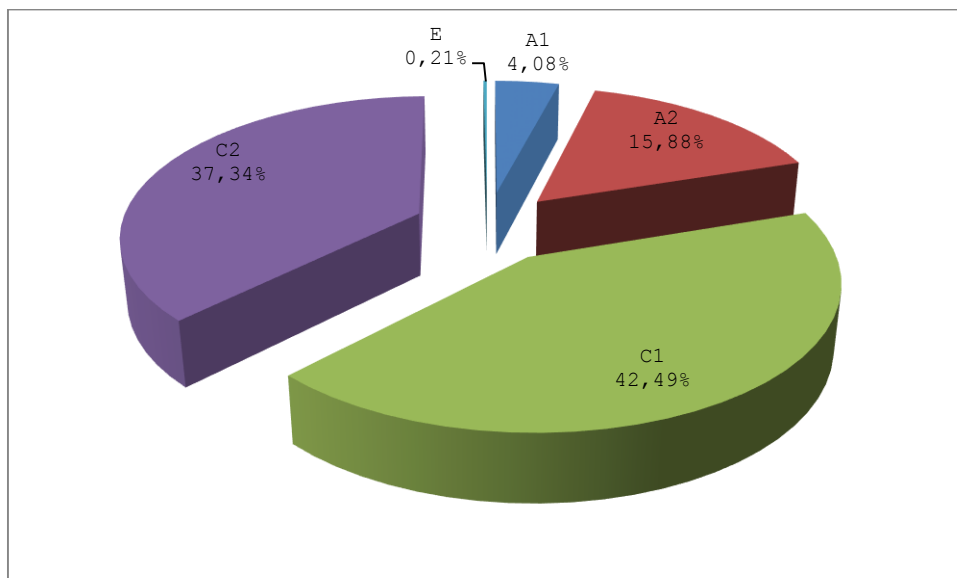
Efectivos de P.A.S.:

	MUJERES	HOMBRES	TOTAL
Funcionarios	363	103	466
Laborales	113	172	285
Eventuales	6	1	7
Total	482	276	758

Distribución del P.A.S. Funcionario

Funcionarios	
De carrera	422
Interinos	44
Total	466

	MUJERES					HOMBRES					TOTAL				
	A1	A2	C1	C2	E	A1	A2	C1	C2	E	A1	A2	C1	C2	E
De carrera	8	46	150	121	1	11	27	42	16		19	73	192	137	1
Interinos		1	5	31				1	6			1	6	37	
Total	8	47	155	152	1						19	74	198	174	1

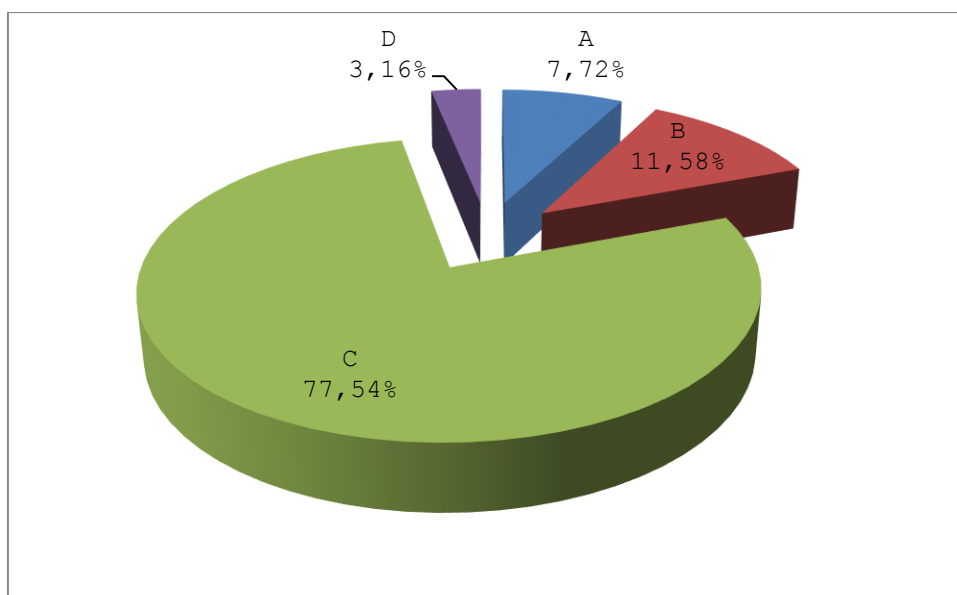


Distribución por Grupos PAS Funcionario

Distribución del P.A.S. Laboral

Laborales	
Fijos	206
Temporales	79
TOTAL	285

	MUJERES				HOMBRES				TOTAL			
	A	B	C	D	A	B	C	D	A	B	C	D
Fijos	6	11	55		11	12	110	1	17	26	165	1
Temporales	1	5	28	7	4	5	28	1	5	10	56	8
TOTAL	7	16	83	7	15	17	138	2	22	33	221	9



Distribución por Grupos PAS Laboral