



Universidad
de Alcalá

Demanda Universitaria

Curso Académico 2016 / 2017

(Datos a 01/07/2017)

I. DATOS GENERALES (datos a 01/07/2017)

Estudiantes

Número de estudiantes (curso 2016/2017):

	Alumnos	Mujeres	Nuevo Ingreso
ESTUDIOS OFICIALES DE GRADO	15.379	8.825	4.564
ESTUDIOS DE POSGRADO Y FORMACIÓN CONTINUA (*)	12.749	7.563	10.038
POSGRADO OFICIAL	4.093	2.250	2.386
E. PROPIOS Y FORMACIÓN CONTINUA	8.656	5.313	7.652
Total	28.128	16.388	14.602

Distribución por sexos:

Mujeres: 58,26%

Hombres: 41,74%

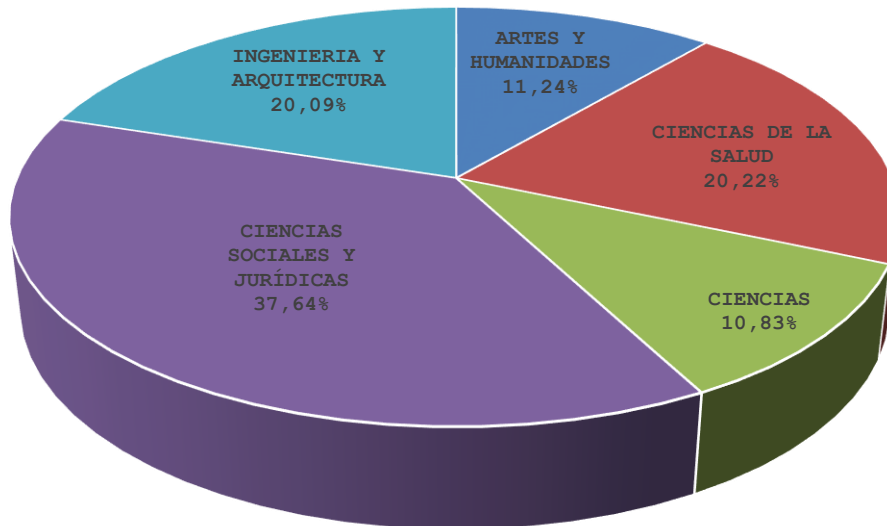
Distribución por origen geográfico:

TIPO ESTUDIO	COMUNIDAD DE MADRID	RESTO DE COMUNIDADES	EXTRANJEROS
GRADO	9.639	4.282	1.458
MASTER OFICIAL	1.065	808	598
DOCTORADO	827	369	426
ESTUDIOS PROPIOS Y FORMACIÓN CONTINUA	2.436	4.447	1.773
TOTAL	13.967	9.906	4.255

II. ALUMNOS DE GRADO

Distribución por Ramas:

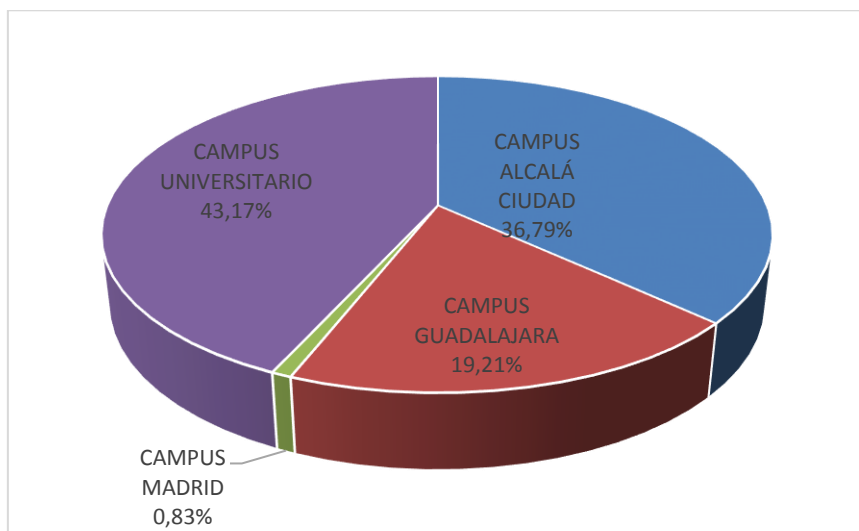
Rama	Alumnos	%
ARTES Y HUMANIDADES	1.728	11,24%
CIENCIAS DE LA SALUD	3.109	20,22%
CIENCIAS	1.665	10,83%
CIENCIAS SOCIALES Y JURÍDICAS	5.788	37,64%
INGENIERIA Y ARQUITECTURA	3.089	20,09%
Total	15.379	100%



Grado. Gráfico Distribución por Ramas

Distribución por Campus:

		Alumnos
CENTROS ADSCRITOS	CAMPUS ALCALÁ CIUDAD	964
	CAMPUS MADRID	127
CENTROS PROPIOS	CAMPUS ALCALÁ CIUDAD	4.694
	CAMPUS UNIVERSITARIO	6.639
	CAMPUS GUADALAJARA	2.955
Total		15.379



Distribución por Centros:

Adscritos:

Centro	Alumnos
ESCUELA UNIVERSITARIA CARDENAL CISNEROS	964
CENTRO UNIVERSITARIO DE LA DEFENSA	127
	1.091

Propios:

	Centro	Alumnos
Campus Alcalá Ciudad	ESCUELA DE ARQUITECTURA	683
	FACULTAD DE CC ECONOMICAS, EMPRESARIALES Y TURISMO	2.054
	FACULTAD DE DERECHO	742
	FACULTAD DE FILOSOFIA Y LETRAS	1.215
Campus Univers itario	ESCUELA POLITÉCNICA SUPERIOR	2.286
	FACULTAD DE BIOLOGIA, CC AMBIENTALES Y QUIMICA	1.669
	FACULTAD DE FARMACIA	832
	FACULTAD DE MEDICINA Y CC DE LA SALUD	1.852
Campus Guadalajar a	ESCUELA DE ARQUITECTURA	134
	FACULTAD DE CC ECONOMICAS, EMPRESARIALES Y TURISMO	754
	FACULTAD DE EDUCACION	1.301
	FACULTAD DE FILOSOFÍA Y LETRAS	457
	FACULTAD DE MEDICINA Y CC DE LA SALUD	309
Total		14.288

Distribución por Planes de Estudios:

Adscritos:

CENTRO / PLAN	ALUMNOS
CENTRO UNIVERSITARIO CARDENAL CISNEROS	964
GRADO EN EDUCACIÓN SOCIAL	93
GRADO EN MAGISTERIO DE EDUC INFANTIL (BILINGÜE-INGLÉS)	82
GRADO EN MAGISTERIO DE EDUCACIÓN INFANTIL	135
GRADO EN MAGISTERIO DE EDUCACIÓN INFANTIL. SEMIPRESENCIAL	120
GRADO EN MAGISTERIO DE EDUCACIÓN PRIMARIA (BILINGÜE-INGLÉS)	121
GRADO EN MAGISTERIO DE EDUCACIÓN PRIMARIA	115
GRADO EN MAGISTERIO DE EDUCACIÓN PRIMARIA SEMIPRESENCIAL	86
GRADO EN PSICOLOGÍA	203
PROGRAMAS DE INTERCAMBIO	9
CENTRO UNIVERSITARIO DE LA DEFENSA	127
GRADO EN MEDICINA (CENTRO UNIVERSITARIO DE LA DEFENSA)	127
TOTAL	1.091

Propios:

CENTRO / PLAN	ALUMNOS
ESCUELA DE ARQUITECTURA	683
ARQUITECTO	121
GRADO EN ARQUITECTURA	66
GRADO EN FUNDAMENTOS DE ARQUITECTURA Y URBANISMO	417
INGENIERO EN GEODESIA Y CARTOGRAFÍA	5
Matrícula Extraordinaria	10
PROGRAMAS DE INTERCAMBIO	63
PRUEBA DE CONJUNTO	1
ESCUELA DE ARQUITECTURA. SECCIÓN GUADALAJARA	134
GRADO EN CIENCIA Y TECNOLOGÍA DE LA EDIFICACIÓN	133
PROGRAMAS DE INTERCAMBIO	1
ESCUELA POLITÉCNICA SUPERIOR	
GRADO EN INGENIERÍA DE COMPUTADORES	245
GRADO EN INGENIERIA ELECTRÓNICA DE COMUNICACIONES	246
GRADO EN INGENIERÍA EN ELECTRÓNICA Y AUTOMÁTICA INDUSTRIAL	416
GRADO EN INGENIERÍA EN SISTEMAS DE TELECOMUNICACIÓN	221
GRADO EN INGENIERÍA EN TECNOLOGÍAS DE TELECOMUNICACIÓN	240
GRADO EN INGENIERÍA INFORMÁTICA	350
GRADO EN INGENIERÍA TELEMÁTICA	189
GRADO EN SISTEMAS DE INFORMACIÓN	302
INGENIERO DE TELECOMUNICACIÓN	36
INGENIERO EN ELECTRÓNICA	2
INGENIERO TÉCNICO DE TELECOMUNICACIÓN. SISTEMAS ELECTRÓNICOS	3
INGENIERO TECNICO DE TELECOMUNICACION. TELEMÁTICA	4
INGENIERO TECNICO DE TELECOMUNICACION.SISTEMAS DE TELECOMUNICACION	1
INGENIERO TÉCNICO INDUSTRIAL. ELECTRÓNICA INDUSTRIAL	2
PROGRAMAS DE INTERCAMBIO	28
Matrícula Extraordinaria	1
FACULTAD DE BIOLOGIA, CIENCIAS AMBIENTALES Y QUIMICA	1.669
GRADO EN BIOLOGÍA	476
GRADO EN BIOLOGÍA SANITARIA	341
GRADO EN CIENCIAS AMBIENTALES	419
GRADO EN QUIMICA	404
PROGRAMAS DE INTERCAMBIO	29
FACULTAD DE CIENCIAS ECONOMICAS, EMPRESARIALES Y TURISMO	2.054
DOBLE GRADO EN DERECHO Y ADMINISTRACIÓN Y DIRECCIÓN DE EMPRESAS	281

CENTRO / PLAN	ALUMNOS
GRADO EN ADMINISTRACIÓN Y DIRECCIÓN DE EMPRESAS	450
GRADO EN CONTABILIDAD Y FINANZAS	300
GRADO EN ECONOMÍA	420
GRADO EN ECONOMÍA Y NEGOCIOS INTERNACIONALES	433
Matrícula Extraordinaria	26
PROGRAMAS DE INTERCAMBIO	140
PRUEBA DE CONJUNTO	4
FACULTAD DE CIENCIAS ECONOMICAS, EMPRESARIALES Y TURISMO. GUADALAJARA	754
DOBLE GRADO EN TURISMO Y ADMINISTRACIÓN Y DIRECCIÓN DE EMPRESAS	148
GRADO EN ADMINISTRACIÓN Y DIRECCIÓN DE EMPRESAS	294
GRADO EN TURISMO	298
Matrícula Extraordinaria	1
PROGRAMAS DE INTERCAMBIO	13
FACULTAD DE DERECHO	742
GRADO EN DERECHO	680
LICENCIADO EN CIENCIAS DEL TRABAJO	
PROGRAMAS DE INTERCAMBIO	59
FACULTAD DE EDUCACION	1.301
DOBLE GRADO EN MAGISTERIO DE ED. INFANTIL - PRIMARIA	46
GRADO EN MAGISTERIO DE EDUCACIÓN INFANTIL	612
GRADO EN MAGISTERIO DE EDUCACIÓN PRIMARIA	608
PROGRAMAS DE INTERCAMBIO	8
FACULTAD DE FARMACIA	832
GRADO EN FARMACIA	813
LICENCIADO EN FARMACIA	4
PROGRAMAS DE INTERCAMBIO	15
FACULTAD DE FILOSOFIA Y LETRAS	1.215
DOBLE GRADO EN HUMANIDADES Y MAGISTERIO DE EDUCACIÓN PRIMARIA	89
GRADO EN ESTUDIOS HISPÁNICOS	230
GRADO EN ESTUDIOS INGLESES	230
GRADO EN HISTORIA	103
GRADO EN HUMANIDADES	230
GRADO EN LENGUAS MODERNAS Y TRADUCCIÓN	229
Matrícula Extraordinaria	6
PROGRAMAS DE INTERCAMBIO	200
FACULTAD DE FILOSOFIA Y LETRAS. GUADALAJARA	457
GRADO EN COMUNICACIÓN AUDIOVISUAL	220
GRADO EN LENGUAS MODERNAS Y TRADUCCIÓN. GUADALAJARA	234



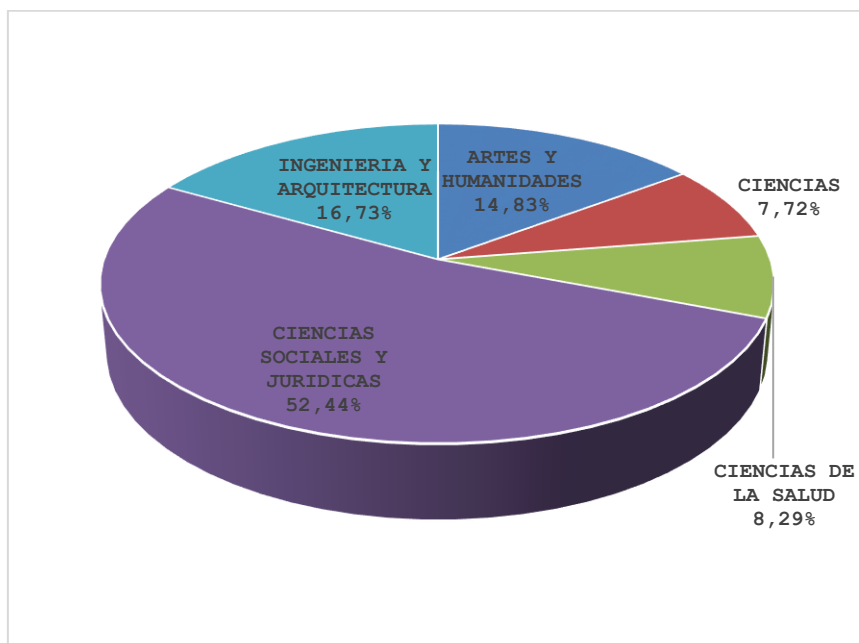
CENTRO / PLAN	ALUMNOS
PROGRAMAS DE INTERCAMBIO	3
FACULTAD DE MEDICINA Y CIENCIAS DE LA SALUD	2.161
GRADO EN CIENCIAS DE LA ACTIVIDAD FÍSICA Y DEL DEPORTE	367
GRADO EN ENFERMERÍA	404
GRADO EN ENFERMERÍA (GUADALAJARA)	308
GRADO EN FISIOTERAPIA	251
GRADO EN MEDICINA	760
LICENCIADO EN MEDICINA	15
PROGRAMAS DE INTERCAMBIO	53
PRUEBA DE CONJUNTO	3
TOTAL	14.228

III. ALUMNOS DE POSGRADO OFICIAL

TIPO ESTUDIO	HOMBRES	MUJERES	TOTAL
MÁSTER OFICIAL	1.088	1.383	2.471
DOCTORADO	755	867	1.622
Total	1.843	2.250	4.093

Máster Oficial. Distribución por Áreas Temáticas:

	TOTAL	%
ARTES Y HUMANIDADES	365	14,83%
CIENCIAS	190	7,72%
CIENCIAS DE LA SALUD	204	8,29%
CIENCIAS SOCIALES Y JURIDICAS	1.291	52,44%
INGENIERIA Y ARQUITECTURA	412	16,73%
ALUMNOS DE INTERCAMBIO (**)	9	
TOTAL	2.462	100%



(**) Hay 9 alumnos de intercambio que no se pueden imputar a ninguna rama

Doctorado. Distribución por Áreas Temáticas:

	TOTAL	%
ARTES Y HUMANIDADES	291	17,94%
CIENCIAS	167	10,30%
CIENCIAS DE LA SALUD	554	34,16%
CIENCIAS SOCIALES Y JURIDICAS	363	22,38%
INGENIERIA Y ARQUITECTURA	247	15,23%
TOTAL	1.622	100%

