



Universidad
de Alcalá

Demanda Universitaria

Curso Académico 2013 / 2014

(Datos a 01/07/2014)

I. DATOS GENERALES

Estudiantes

Número de estudiantes (curso 2013/2014):

	Alumnos	Nuevo Ingreso
ESTUDIOS OFICIALES DE GRADO	16.700	4.613
ESTUDIOS DE POSGRADO Y FORMACIÓN CONTINUA	11.182	8.999
POSGRADO OFICIAL	3.271	1.584
E. PROPIOS Y FORMACIÓN CONTINUA	7.911	7.415
Total	27.882	13.612

Distribución por sexos:

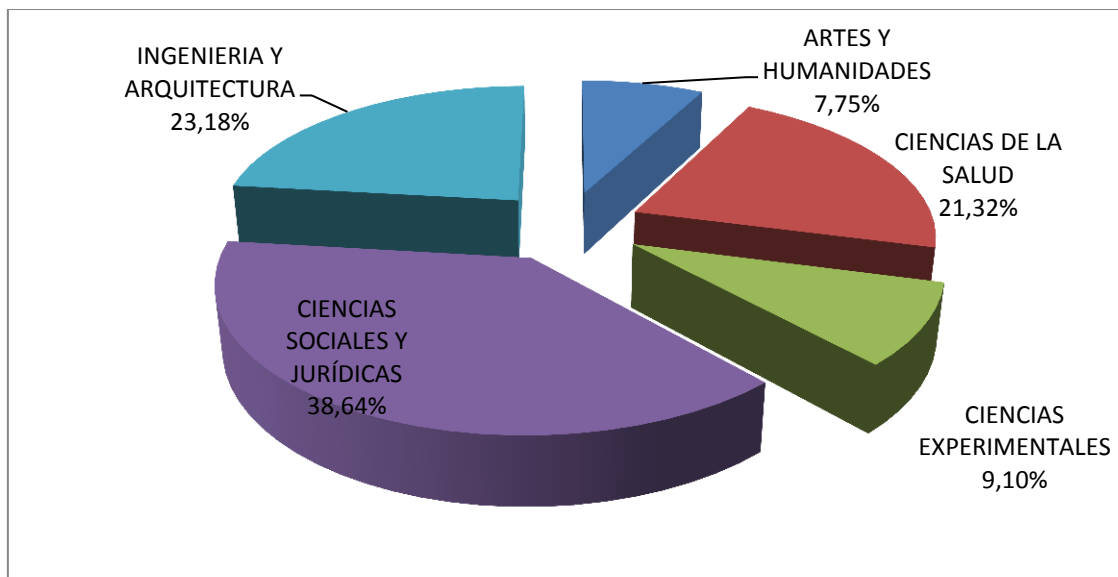
Mujeres: 55,84%

Hombres: 44,16%

II. ALUMNOS DE GRADO

Distribución por Ramas:

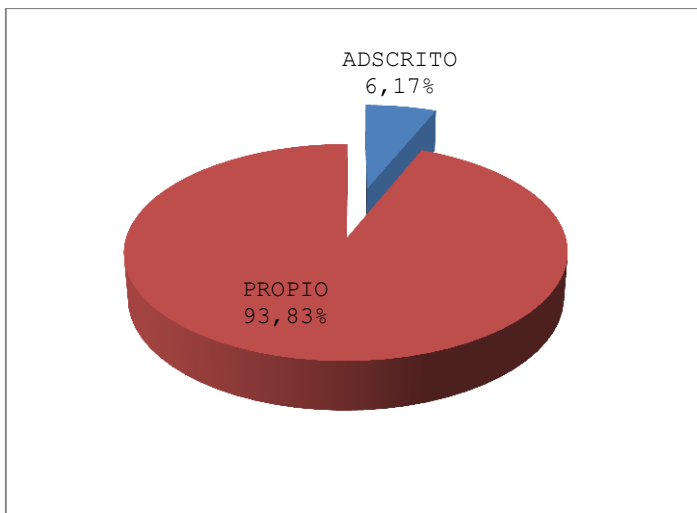
Rama	Alumnos	%
ARTES Y HUMANIDADES	1.295	7,75
CIENCIAS DE LA SALUD	3.561	21,32
CIENCIAS EXPERIMENTALES	1.520	9,10
CIENCIAS SOCIALES Y JURÍDICAS	6.453	38,64
INGENIERIA Y ARQUITECTURA	3.871	23,18
Total	16.700	100



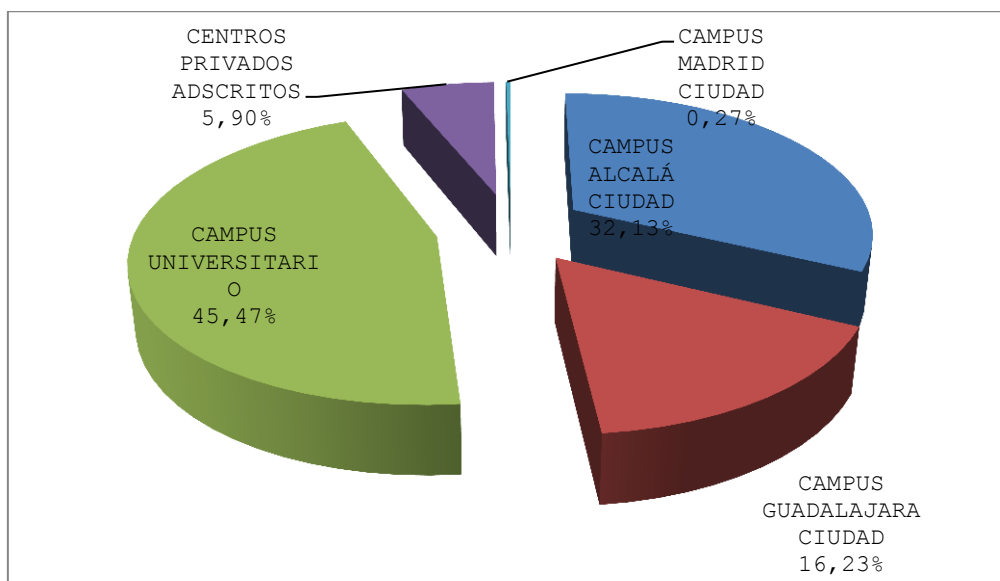
Grado. Gráfico Distribución por Ramas

Distribución por Campus:

		Alumnos
CENTROS ADSCRITOS	CAMPUS ALCALÁ CIUDAD	985
	CAMPUS MADRID	45
CENTROS PROPIOS	CAMPUS ALCALÁ CIUDAD	5.365
	CAMPUS UNIVERSITARIO	7.594
	CAMPUS GUADALAJARA	2.711
Total		16.700



Grado. Gráfico Distribución por Tipo Centro



Grado. Gráfico Distribución por Campus

Distribución por Centros:

Adscritos:

Centro	Alumnos
ESCUELA UNIVERSITARIA CARDENAL CISNEROS	985
CENTRO UNIVERSITARIO DE LA DEFENSA	45
	1.030

Propios:

	Centro	Alumnos
Campus Alcalá Ciudad	ESCUELA DE ARQUITECTURA	813
	FACULTAD DE CC ECONOMICAS, EMPRESARIALES Y TURISMO	2.301
	FACULTAD DE DERECHO	797
	FACULTAD DE FILOSOFIA Y LETRAS	1.453
	PROGRAMAS DE INTERCAMBIO	1
Campus Univers itario	ESCUELA POLITÉCNICA SUPERIOR	2.755
	FACULTAD DE BIOLOGIA, CC AMBIENTALES Y QUIMICA	1.845
	FACULTAD DE FARMACIA	944
	FACULTAD DE MEDICINA Y CC DE LA SALUD	2.041
Campus Guadala jara	ESCUELA DE ARQUITECTURA	305
	FACULTAD DE CC ECONOMICAS, EMPRESARIALES Y TURISMO	777
	FACULTAD DE EDUCACION	1.319
	FACULTAD DE MEDICINA Y CC DE LA SALUD	310
Total		16.700

Distribución por Planes de Estudios:

Adscritos:

CENTRO / PLAN	HOMBRE	MUJER	TOTAL
CENTRO UNIVERSITARIO DE LA DEFENSA	29	16	45
GRADO EN MEDICINA (CENTRO UNIVERSITARIO DE LA DEFENSA)	29	16	45
ESCUELA UNIVERSITARIA DE MAGISTERIO CARDENAL CISNEROS	178	807	985
DIPLOMADO EN EDUCACION SOCIAL	1	2	3
GRADO EN EDUCACIÓN SOCIAL	13	49	62
GRADO EN MAGISTERIO DE EDUC INFANTIL (BILINGÜE-INGLÉS)	3	86	89
GRADO EN MAGISTERIO DE EDUCACIÓN INFANTIL	10	205	215
GRADO EN MAGISTERIO DE EDUCACIÓN INFANTIL SEMIPRESENCIAL	5	83	88
GRADO EN MAGISTERIO DE EDUCACIÓN PRIMARIA (BILINGÜE-INGLÉS)	46	125	171
GRADO EN MAGISTERIO DE EDUCACIÓN PRIMARIA	60	135	195
GRADO EN MAGISTERIO DE EDUCACIÓN PRIMARIA SEMIPRESENCIAL	30	61	91
MAESTRO. AUDICION Y LENGUAJE		2	2
MAESTRO. EDUCACION ESPECIAL		3	3
MAESTRO. EDUCACION INFANTIL	1	13	14
MAESTRO. EDUCACION PRIMARIA		11	11
MAESTRO. LENGUA EXTRANJERA	7	22	29
PROGRAMAS DE INTERCAMBIO	2	10	12
TOTAL	207	823	1.030

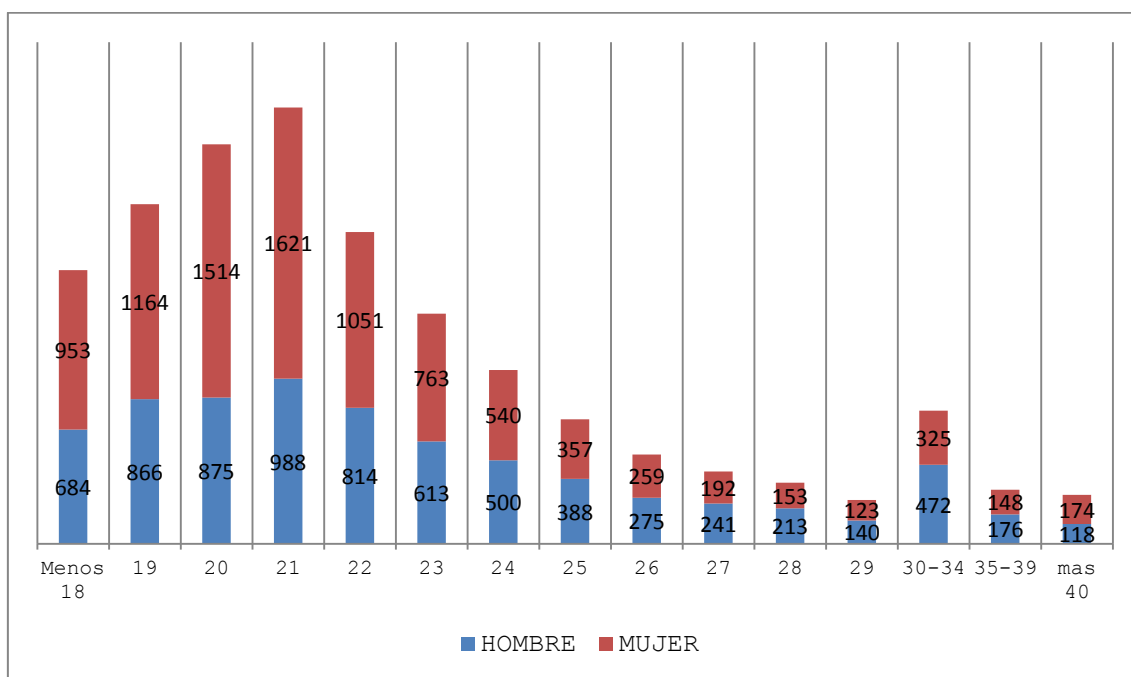
Propios:

PLAN DE ESTUDIOS	HOMBRE	MUJER	TOTAL
ARQUITECTO	174	207	381
DIPLOMADO EN CIENCIAS EMPRESARIALES	5		5
DIPLOMADO EN ENFERMERIA	1		1
DOBLE GRADO EN DERECHO Y ADMINISTRACIÓN Y DIRECCIÓN DE EMPRESAS	114	154	268
DOBLE GRADO EN TURISMO Y ADMINISTRACIÓN Y DIRECCIÓN DE EMPRESAS	21	68	89
GRADO EN ADMINISTRACIÓN Y DIRECCIÓN DE EMPRESAS	238	290	528
GRADO EN ADMINISTRACIÓN Y DIRECCIÓN DE EMPRESAS. GUADALAJARA	190	172	362
GRADO EN ARQUITECTURA	94	131	225
GRADO EN BIOLOGÍA	180	328	508
GRADO EN BIOLOGÍA SANITARIA	79	255	334
GRADO EN CIENCIA Y TECNOLOGÍA DE LA EDIFICACIÓN	197	106	303
GRADO EN CIENCIAS AMBIENTALES	214	236	450
GRADO EN CIENCIAS DE LA ACTIVIDAD FÍSICA Y DEL DEPORTE	276	95	371
GRADO EN COMUNICACIÓN AUDIOVISUAL	85	73	158
GRADO EN CONTABILIDAD Y FINANZAS	112	134	246
GRADO EN DERECHO	290	430	720
GRADO EN ECONOMÍA	232	185	417
GRADO EN ECONOMÍA Y NEGOCIOS INTERNACIONALES	183	252	435
GRADO EN ENFERMERÍA	74	334	408
GRADO EN ENFERMERÍA (GUADALAJARA)	53	252	305
GRADO EN ESTUDIOS HISPÁNICOS	33	86	119
GRADO EN ESTUDIOS INGLESES	50	158	208
GRADO EN FARMACIA	181	414	595
GRADO EN FISIOTERAPIA	109	162	271
GRADO EN FUNDAMENTOS DE ARQUITECTURA Y URBANISMO	69	84	153
GRADO EN HISTORIA	141	76	217
GRADO EN HUMANIDADES	23	74	97
GRADO EN INGENIERÍA DE COMPUTADORES	177	14	191
GRADO EN INGENIERIA ELECTRÓNICA DE COMUNICACIONES	178	37	215
GRADO EN INGENIERÍA EN ELECTRÓNICA Y AUTOMÁTICA INDUSTRIAL	358	54	412
GRADO EN INGENIERÍA EN SISTEMAS DE TELECOMUNICACIÓN	180	42	222
GRADO EN INGENIERÍA EN TECNOLOGÍAS DE LA TELECOMUNICACIÓN	176	42	218
GRADO EN INGENIERÍA INFORMÁTICA	304	47	351
GRADO EN INGENIERÍA TELEMÁTICA	137	36	173
GRADO EN LENGUAS MODERNAS Y TRADUCCIÓN	37	172	209

PLAN DE ESTUDIOS	HOMBRE	MUJER	TOTAL
GRADO EN LENGUAS MODERNAS Y TRADUCCIÓN. GUADALAJARA	37	118	155
GRADO EN MAGISTERIO DE EDUCACIÓN INFANTIL	41	569	610
GRADO EN MAGISTERIO DE EDUCACIÓN PRIMARIA	268	383	651
GRADO EN MEDICINA	141	360	501
GRADO EN QUIMICA	155	217	372
GRADO EN SISTEMAS DE INFORMACIÓN	216	58	274
GRADO EN TURISMO	99	209	308
INGENIERO DE TELECOMUNICACION	120	36	156
INGENIERO EN ELECTRONICA	6	1	7
INGENIERO EN GEODESIA Y CARTOGRAFIA	11	2	13
INGENIERO EN INFORMÁTICA	55	10	65
INGENIERO TECNICO DE TELECOMUNICACION. TELEMATICA	50	7	57
INGENIERO TECNICO DE TELECOMUNICACION.SISTEMAS DE TELECOMUNICACION	54	16	70
INGENIERO TECNICO DE TELECOMUNICACION.SISTEMAS ELECTRONICOS	57	13	70
INGENIERO TÉCNICO EN INFORMÁTICA DE GESTIÓN	61	21	82
INGENIERO TECNICO EN INFORMATICA DE SISTEMAS	55	13	68
INGENIERO TECNICO INDUSTRIAL. ELECTRONICA INDUSTRIAL	88	11	99
LICENCIADO EN ADMINISTRACION Y DIRECCION DE EMPRESAS	69	61	130
LICENCIADO EN BIOLOGIA	28	82	110
LICENCIADO EN CIENCIAS ACTUARIALES Y FINANCIERAS	23	26	49
LICENCIADO EN CIENCIAS AMBIENTALES	7	5	12
LICENCIADO EN CIENCIAS DE LA ACTIVIDAD FISICA Y DEL DEPORTE	79	34	113
LICENCIADO EN DERECHO	10	26	36
LICENCIADO EN ECONOMIA	29	36	65
LICENCIADO EN FARMACIA	87	246	333
LICENCIADO EN FILOLOGIA HISPANICA		4	4
LICENCIADO EN HISTORIA	11	3	14
LICENCIADO EN HUMANIDADES	5	4	9
LICENCIADO EN MEDICINA	107	218	325
LICENCIADO EN QUIMICA	10	20	30
MAESTRO. EDUCACION FISICA	7	3	10
MAESTRO. EDUCACION INFANTIL		5	5
MAESTRO. EDUCACION MUSICAL	5	2	7
MAESTRO. EDUCACION PRIMARIA		6	6
MAESTRO. LENGUA EXTRANJERA	6	13	19
MATRÍCULA EXTRAORDINARIA	19	29	48
PROGRAMAS DE INTERCAMBIO	165	427	592
PRUEBA DE CONJUNTO	10	20	30
TOTAL	7.156	8.514	15.670

Distribución por Edad y Sexo:

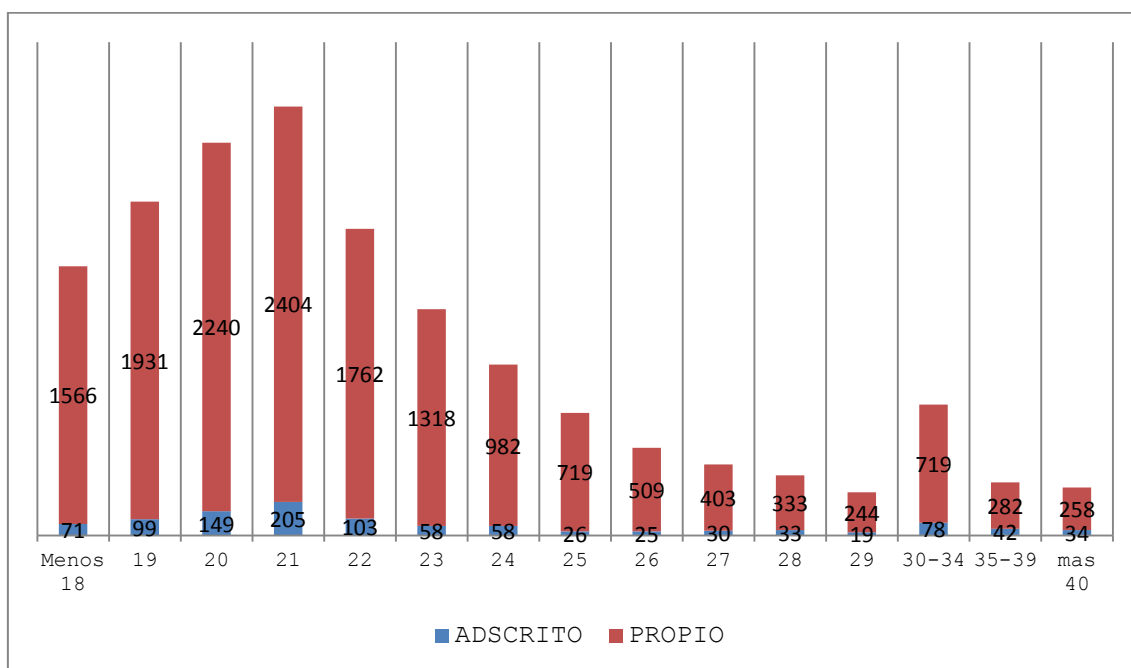
Rango Edad	HOMBRE	MUJER	TOTAL
Menos 18	684	953	1.637
19	866	1.164	2.030
20	875	1.514	2.389
21	988	1.621	2.609
22	814	1.051	1.865
23	613	763	1.376
24	500	540	1.040
25	388	357	745
26	275	259	534
27	241	192	433
28	213	153	366
29	140	123	263
30-34	472	325	797
35-39	176	148	324
+ 40	118	174	292
TOTAL	7.363	9.337	16.700



Grado. Distribución por Edad y Sexo

Distribución por Tipo Centro y Edad:

Rango Edad	ADSCRITO	PROPIO	TOTAL
Menos 18	71	1.566	1.637
19	99	1.931	2.030
20	149	2.240	2.389
21	205	2.404	2.609
22	103	1.762	1.865
23	58	1.318	1.376
24	58	982	1.040
25	26	719	745
26	25	509	534
27	30	403	433
28	33	333	366
29	19	244	263
30-34	78	719	797
35-39	42	282	324
+ 40	34	258	292
TOTAL	1.030	15.670	16.700



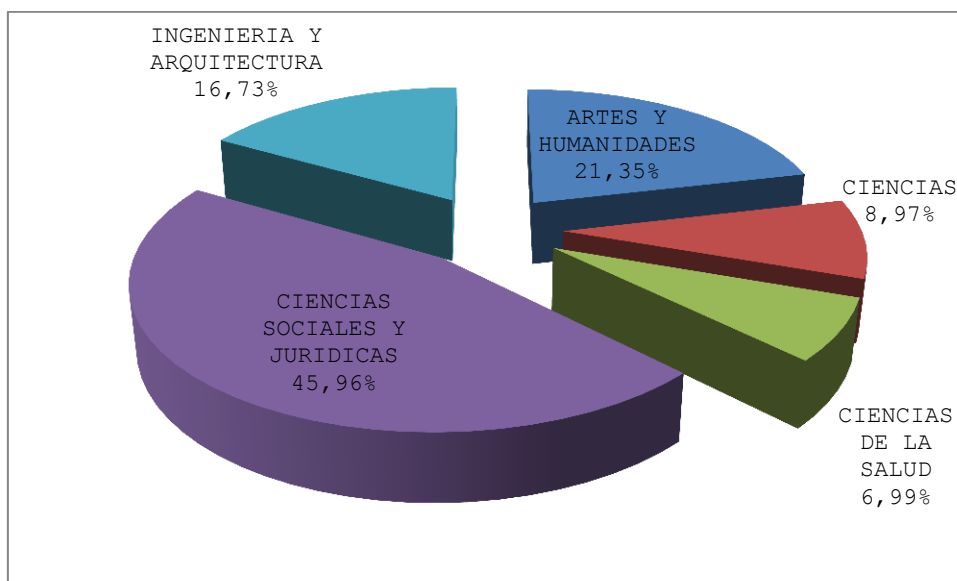
Grado. Gráfico Distr. Tipo Centro y Edad

III. ALUMNOS DE POSGRADO OFICIAL

MÁSTER OFICIAL	1.560
DOCTORADO	1.711
TOTAL	3.271

Máster Oficial. Distribución por Áreas Temáticas:

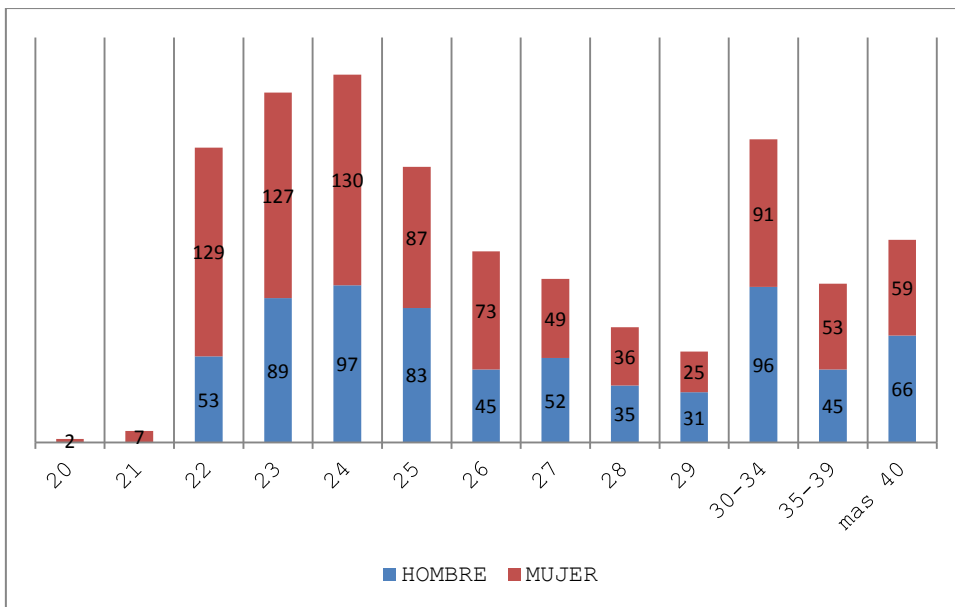
	TOTAL	%
ARTES Y HUMANIDADES	333	21,35
CIENCIAS	140	8,97
CIENCIAS DE LA SALUD	109	6,99
CIENCIAS SOCIALES Y JURIDICAS	717	45,96
INGENIERIA Y ARQUITECTURA	261	16,73
TOTAL	1.560	100



MOF. Gráfico Distribución por Áreas

Máster Oficial. Distribución por Edad y Sexo:

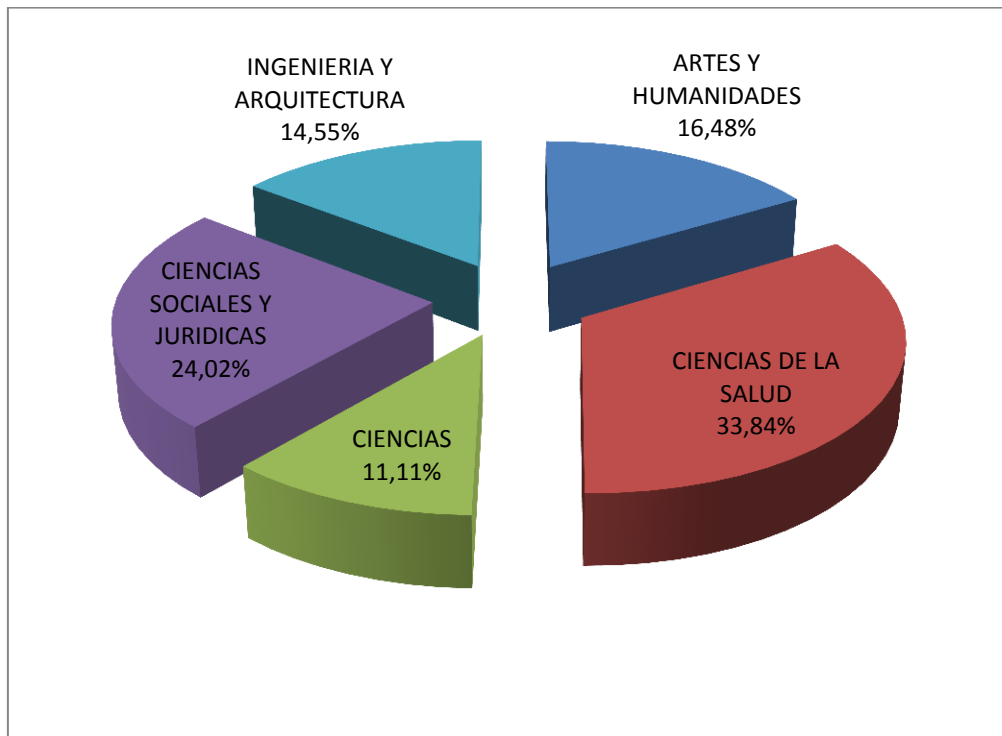
Rango edad	HOMBRE	MUJER	TOTAL
20		2	2
21		7	7
22	53	129	182
23	89	127	216
24	97	160	227
25	83	87	170
26	45	73	118
27	52	49	101
28	35	36	71
29	31	25	56
30-34	96	91	187
35-39	45	53	98
mas 40	66	59	125
TOTAL	692	868	1.560



MOF. Gráfico Distribución por Edad y Sexo

Doctorado. Distribución por Áreas Temáticas:

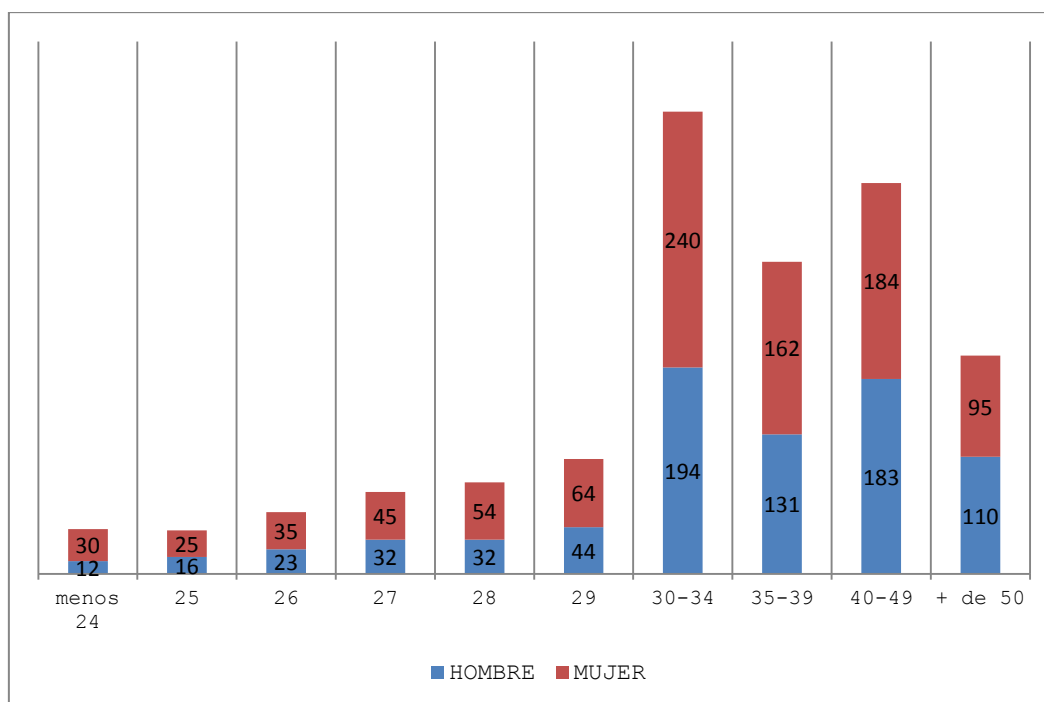
Rama	Alumnos	%
ARTES Y HUMANIDADES	282	16,48
CIENCIAS DE LA SALUD	579	33,84
CIENCIAS	190	11,11
CIENCIAS SOCIALES Y JURIDICAS	411	24,02
INGENIERIA Y ARQUITECTURA	249	14,55
1.711	100	



Doctorado. Distribución por Ramas

Doctorado. Distribución por Edad y Sexo:

Rango Edad	HOMBRE	MUJER	TOTAL
menos 24	12	30	42
25	16	25	41
26	23	35	58
27	32	45	77
28	32	54	86
29	44	64	108
30-34	194	240	434
35-39	131	162	293
40-49	183	184	367
+ de 50	110	95	205
TOTAL	777	934	1.711



Doctorado. Distribución Edad y Sexo