



Universidad de Alcalá

Demanda Universitaria

Curso Académico 2012 / 2013

(Datos a 01/07/2013)

I. DATOS GENERALES

Estudiantes

Número de estudiantes (curso 2012/2013): 28.336

	Alumnos	Nuevo Ingreso
ESTUDIOS OFICIALES DE GRADO	17.252	5.032
ESTUDIOS DE POSGRADO Y FORMACIÓN CONTINUA	11.084	8.600
POSGRADO OFICIAL	3.112	1.445
E. PROPIOS Y FORMACIÓN CONTINUA	7.972	7.155
Total	28.336	13.632

Distribución por sexos:

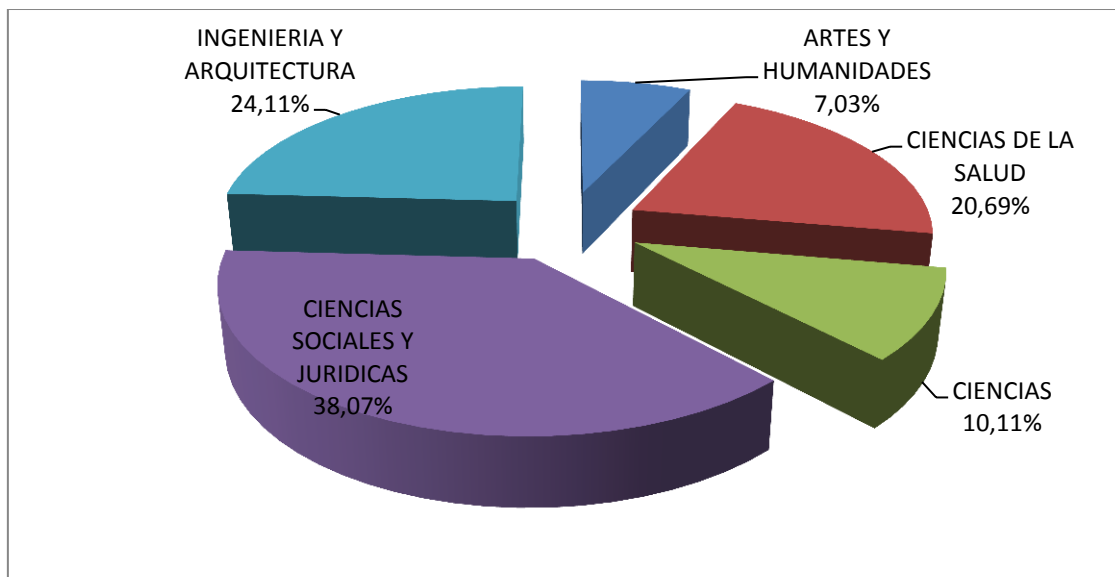
Mujeres: 55,71%

Hombres: 44,29%

II. ALUMNOS DE GRADO

Distribución por Ramas:

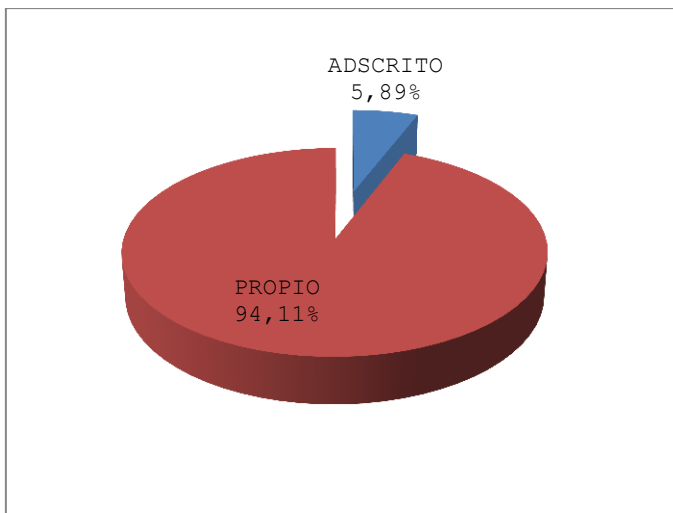
Rama	Alumnos	%
ARTES Y HUMANIDADES	1.213	7,03
CIENCIAS DE LA SALUD	3.569	20,69
CIENCIAS EXPERIMENTALES	1.744	10,11
CIENCIAS SOCIALES Y JURÍDICAS	6.567	38,07
INGENIERIA Y ARQUITECTURA	4.159	24,11
Total	17.252	100%



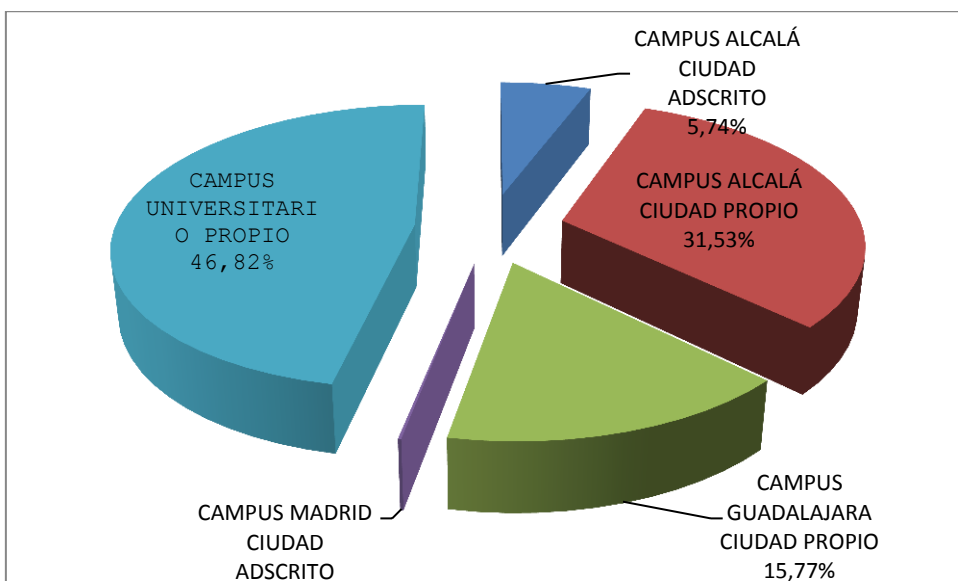
Grado. Gráfico Distribución por Ramas

Distribución por Campus:

		Alumnos
CENTROS ADSCRITOS	CAMPUS ALCALÁ CIUDAD	991
	CAMPUS MADRID	25
CENTROS PROPIOS	CAMPUS ALCALÁ CIUDAD	5.439
	CAMPUS UNIVERSITARIO	8.077
	CAMPUS GUADALAJARA	2.720
Total		17.252



Grado. Gráfico Distribución por Tipo Centro



Grado. Gráfico Distribución por Campus

Distribución por Centros:

Adscritos:

Centro	Alumnos
ESCUELA UNIVERSITARIA CARDENAL CISNEROS	991
CENTRO UNIVERSITARIO DE LA DEFENSA	25
	1.016

Propios:

	Centro	Alumnos
Campus Alcalá Ciudad	ESCUELA DE ARQUITECTURA	830
	FACULTAD DE CC ECONOMICAS, EMPRESARIALES Y TURISMO	2.454
	FACULTAD DE DERECHO	823
	FACULTAD DE FILOSOFIA Y LETRAS	1.332
Campus Universitario	ESCUELA POLITÉCNICA SUPERIOR	2.911
	FACULTAD DE BIOLOGIA, CC AMBIENTALES Y QUIMICA	2.057
	FACULTAD DE FARMACIA	1.021
	FACULTAD DE MEDICINA Y CC DE LA SALUD	2.088
Campus Guadajara	ESCUELA DE ARQUITECTURA	418
	FACULTAD DE CC ECONOMICAS, EMPRESARIALES Y TURISMO	777
	FACULTAD DE EDUCACION	1.218
	FACULTAD DE MEDICINA Y CC DE LA SALUD	307
Total		16.236

Distribución por Planes de Estudios:

Adscritos:

CENTRO / PLAN	HOMBRE	MUJER	TOTAL
CENTRO UNIVERSITARIO DE LA DEFENSA	15	10	25
GRADO EN MEDICINA (CENTRO UNIVERSITARIO DE LA DEFENSA)	15	10	25
ESCUELA UNIVERSITARIA DE MAGISTERIO CARDENAL CISNEROS	214	777	991
DIPLOMADO EN EDUCACION SOCIAL	4	8	12
GRADO EN EDUCACIÓN SOCIAL	18	52	70
GRADO EN MAGISTERIO DE EDUC INFANTIL (BILINGÜE-INGLÉS)	2	65	67
GRADO EN MAGISTERIO DE EDUCACIÓN INFANTIL	10	178	188
GRADO EN MAGISTERIO DE EDUCACIÓN INFANTIL SEMIPRESENCIAL	2	38	40
GRADO EN MAGISTERIO DE EDUCACIÓN PRIMARIA (BILINGÜE-INGLÉS)	33	105	138
GRADO EN MAGISTERIO DE EDUCACIÓN PRIMARIA	67	114	181
GRADO EN MAGISTERIO DE EDUCACIÓN PRIMARIA SEMIPRESENCIAL	28	46	74
MAESTRO. AUDICION Y LENGUAJE	1	5	6
MAESTRO. EDUCACION ESPECIAL	2	10	12
MAESTRO. EDUCACION INFANTIL	3	55	58
MAESTRO. EDUCACION PRIMARIA	10	30	40
MAESTRO. LENGUA EXTRANJERA	24	69	93
PROGRAMAS DE INTERCAMBIO	9	1	10
PRUEBA DE CONJUNTO	1	1	2
TOTAL	229	787	1.016

Propios:

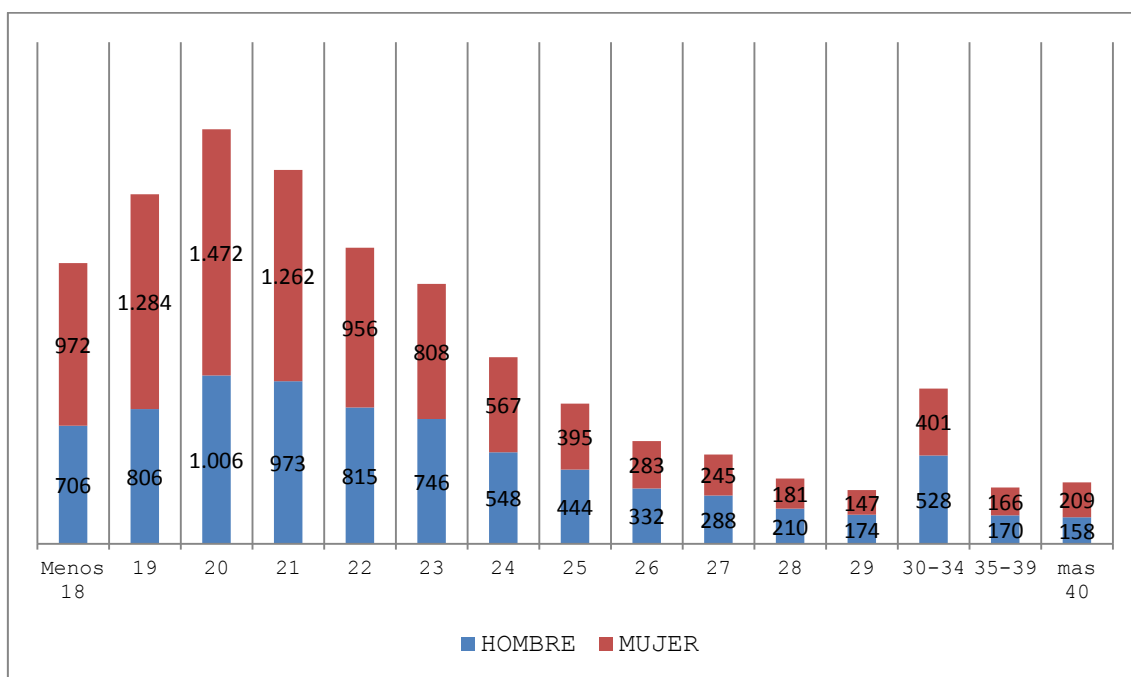
CENTRO / PLAN	HOMBRE	MUJER	TOTAL
ARQUITECTO	212	248	460
DIPLOMADO EN CIENCIAS EMPRESARIALES	27	26	53
DIPLOMADO EN ENFERMERIA	1	7	8
DIPLOMADO EN ENFERMERIA (GUADALAJARA)	1	3	4
DIPLOMADO EN FISIOTERAPIA	2	2	4
DIPLOMADO EN TURISMO	6	12	18
DOBLE GRADO EN DERECHO Y ADMINISTRACIÓN Y DIRECCIÓN DE EMPRESAS	89	124	213
DOBLE GRADO EN TURISMO Y ADMINISTRACIÓN Y DIRECCIÓN DE EMPRESAS	10	49	59
GRADO EN ADMINISTRACIÓN Y DIRECCIÓN DE EMPRESAS	411	441	852
GRADO EN ARQUITECTURA	129	168	297
GRADO EN BIOLOGÍA	147	287	434
GRADO EN BIOLOGÍA SANITARIA	70	243	313
GRADO EN CIENCIA Y TECNOLOGÍA DE LA EDIFICACIÓN	244	163	407
GRADO EN CIENCIAS AMBIENTALES	217	251	468
GRADO EN CIENCIAS DE LA ACTIVIDAD FÍSICA Y DEL DEPORTE	206	80	286
GRADO EN COMUNICACIÓN AUDIOVISUAL	56	50	106
GRADO EN CONTABILIDAD Y FINANZAS	84	104	188
GRADO EN DERECHO	272	402	674
GRADO EN ECONOMÍA	209	161	370
GRADO EN ECONOMÍA Y NEGOCIOS INTERNACIONALES	151	209	360
GRADO EN ENFERMERÍA	68	335	403
GRADO EN ENFERMERÍA (GUADALAJARA)	53	248	301
GRADO EN ESTUDIOS HISPÁNICOS	30	87	117
GRADO EN ESTUDIOS INGLESES	55	139	194
GRADO EN FARMACIA	138	321	459
GRADO EN FISIOTERAPIA	111	179	290
GRADO EN HISTORIA	119	62	181
GRADO EN HUMANIDADES	31	67	98
GRADO EN INGENIERÍA DE COMPUTADORES	140	20	160
GRADO EN INGENIERIA ELECTRÓNICA DE COMUNICACIONES	171	30	201
GRADO EN INGENIERÍA EN ELECTRÓNICA Y AUTOMÁTICA INDUSTRIAL	301	43	344
GRADO EN INGENIERÍA EN SISTEMAS DE TELECOMUNICACIÓN	147	37	184
GRADO EN INGENIERÍA EN TECNOLOGÍAS DE LA TELECOMUNICACIÓN	164	32	196
GRADO EN INGENIERÍA INFORMÁTICA	299	51	350
GRADO EN INGENIERÍA TELEMÁTICA	124	35	159

CENTRO / PLAN	HOMBRE	MUJER	TOTAL
GRADO EN LENGUAS MODERNAS Y TRADUCCIÓN	35	147	182
GRADO EN LENGUAS MODERNAS Y TRADUCCIÓN. GUADALAJARA	20	82	102
GRADO EN MAGISTERIO DE EDUCACIÓN INFANTIL	30	446	476
GRADO EN MAGISTERIO DE EDUCACIÓN PRIMARIA	212	323	535
GRADO EN MEDICINA	101	268	369
GRADO EN QUIMICA	153	192	345
GRADO EN SISTEMAS DE INFORMACIÓN	215	52	267
GRADO EN TURISMO	86	187	273
INGENIERO DE TELECOMUNICACION	161	52	213
INGENIERO EN ELECTRONICA	11	2	13
INGENIERO EN GEODESIA Y CARTOGRAFIA	17	6	23
INGENIERO EN INFORMÁTICA	87	20	107
INGENIERO TECNICO DE TELECOMUNICACION. TELEMATICA	83	19	102
INGENIERO TECNICO DE TELECOMUNICACION.SISTEMAS DE TELECOMUNICACION	92	39	131
INGENIERO TECNICO DE TELECOMUNICACION.SISTEMAS ELECTRONICOS	93	22	115
INGENIERO TÉCNICO EN INFORMÁTICA DE GESTIÓN	56	19	75
INGENIERO TECNICO EN INFORMATICA DE SISTEMAS	70	12	82
INGENIERO TECNICO INDUSTRIAL. ELECTRONICA INDUSTRIAL	153	18	171
LICENCIADO EN ADMINISTRACION Y DIRECCION DE EMPRESAS	175	180	355
LICENCIADO EN BIOLOGIA	77	197	274
LICENCIADO EN CIENCIAS ACTUARIALES Y FINANCIERAS	44	53	97
LICENCIADO EN CIENCIAS AMBIENTALES	43	50	93
LICENCIADO EN CIENCIAS DE LA ACTIVIDAD FISICA Y DEL DEPORTE	140	49	189
LICENCIADO EN CIENCIAS DEL TRABAJO		1	1
LICENCIADO EN DERECHO	26	62	88
LICENCIADO EN DOCUMENTACION		1	1
LICENCIADO EN ECONOMIA	88	73	161
LICENCIADO EN FARMACIA	148	395	543
LICENCIADO EN FILOLOGIA HISPANICA	4	12	16
LICENCIADO EN FILOLOGIA INGLESA	2	2	4
LICENCIADO EN HISTORIA	38	21	59
LICENCIADO EN HUMANIDADES	11	19	30
LICENCIADO EN MEDICINA	153	339	492
LICENCIADO EN PSICOPEDAGOGIA	2	10	12
LICENCIADO EN QUIMICA	25	56	81
MAESTRO. EDUCACION FISICA	32	7	39
MAESTRO. EDUCACION INFANTIL		20	20

CENTRO / PLAN	HOMBRE	MUJER	TOTAL
MAESTRO. EDUCACION MUSICAL	24	19	43
MAESTRO. EDUCACION PRIMARIA	14	40	54
MAESTRO. LENGUA EXTRANJERA	11	35	46
MATRÍCULA EXTRAORDINARIA	21	48	69
PROGRAMAS DE INTERCAMBIO	408	213	621
PRUEBA DE CONJUNTO	19	37	56
TOTAL	7.675	8.561	16.236

Distribución por Edad y Sexo:

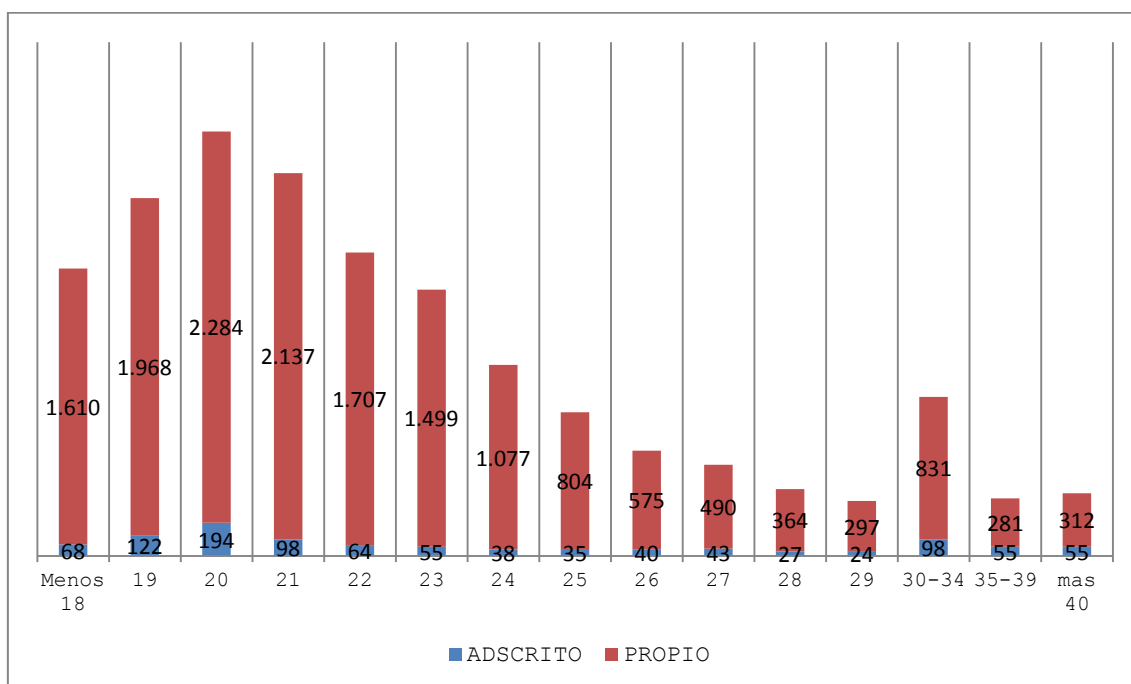
Rango Edad	HOMBRE	MUJER	TOTAL
Menos 18	706	972	1.678
19	806	1.284	2.090
20	1.006	1.472	2.478
21	973	1.262	2.235
22	815	956	1.771
23	746	808	1.554
24	548	567	1.115
25	444	395	839
26	332	283	615
27	288	245	533
28	210	181	391
29	174	147	321
30-34	528	401	929
35-39	170	166	336
+ 40	158	209	367
TOTAL	7.904	9.348	17.252



Grado. Distribución por Edad y Sexo

Distribución por Tipo Centro y Edad:

Rango Edad	ADSCRITO	PROPIO	TOTAL
Menos 18	68	1.610	1.678
19	122	1.968	2.090
20	194	2.284	2.478
21	98	2.137	2.235
22	64	1.707	1.771
23	55	1.499	1.554
24	38	1.077	1.115
25	35	804	839
26	40	575	615
27	43	490	533
28	27	364	391
29	24	297	321
30-34	98	831	929
35-39	55	281	336
+ 40	55	312	367
TOTAL	1.016	16.236	17.252



Grado. Gráfico Distr. Tipo Centro y Edad

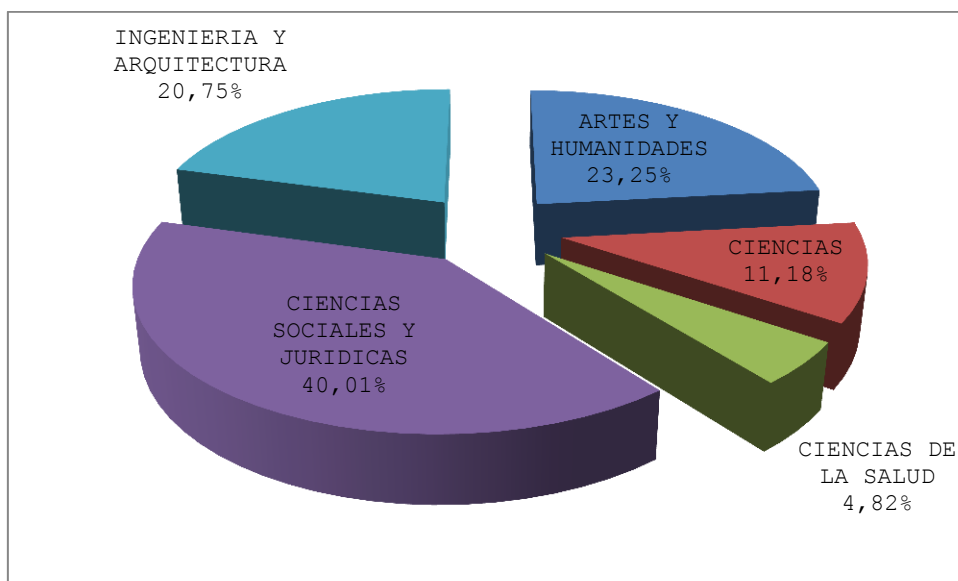
III. ALUMNOS DE POSGRADO OFICIAL

MÁSTER OFICIAL	1.561
DOCTORADO	1.551
TOTAL	3.112

Máster Oficial. Distribución por Áreas Temáticas:

	TOTAL	%
ARTES Y HUMANIDADES	362	23,25
CIENCIAS	174	11,18
CIENCIAS DE LA SALUD	75	4,82
CIENCIAS SOCIALES Y JURIDICAS	623	40,01
INGENIERIA Y ARQUITECTURA	323	20,75
TOTAL	1.557	100

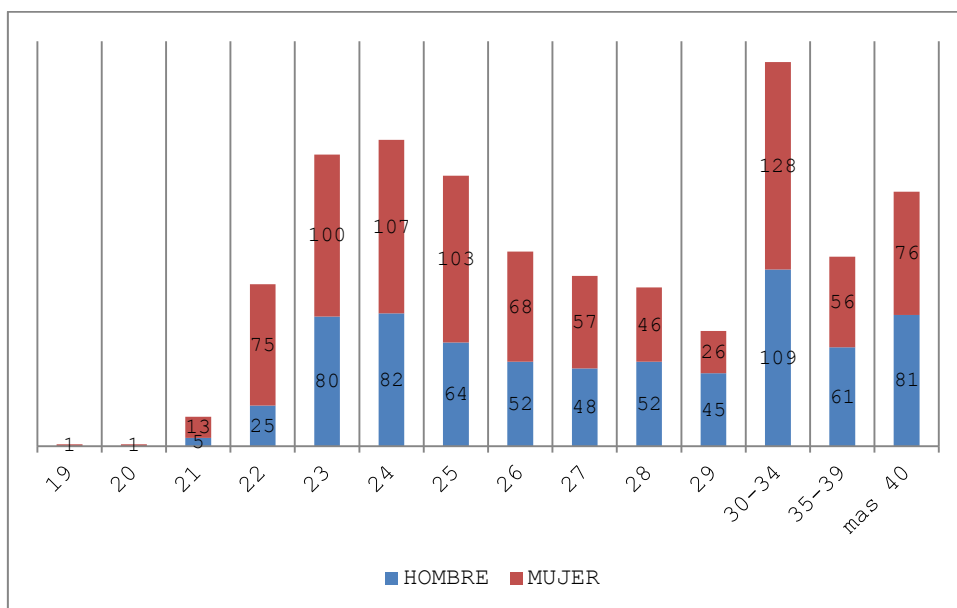
NOTA: Hay 4 alumnos de Programas de Intercambio que no se pueden imputar a ninguna Rama.



MOF. Gráfico Distribución por Áreas

Máster Oficial. Distribución por Edad y Sexo:

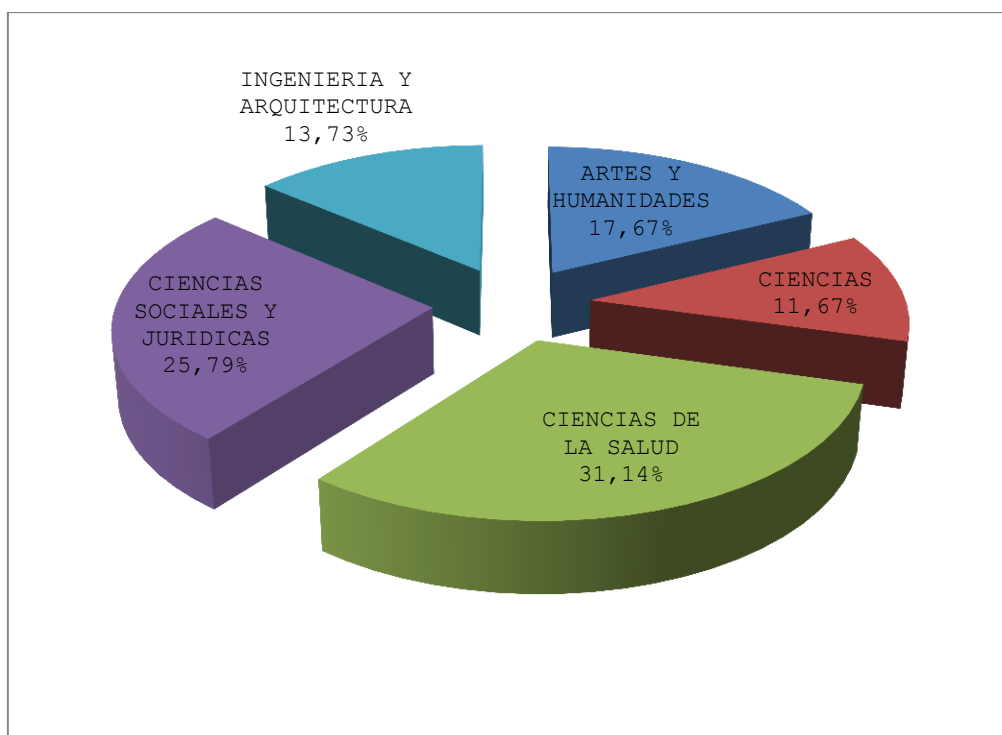
Rango edad	HOMBRE	MUJER	TOTAL
19		1	1
20		1	1
21	5	13	18
22	25	75	100
23	80	100	180
24	82	107	189
25	64	103	167
26	52	68	120
27	48	57	105
28	52	46	98
29	45	26	71
30-34	109	128	237
35-39	61	56	117
mas 40	81	76	157
TOTAL	704	857	1.561



MOF. Gráfico Distribución por Edad y Sexo

Doctorado. Distribución por Áreas Temáticas:

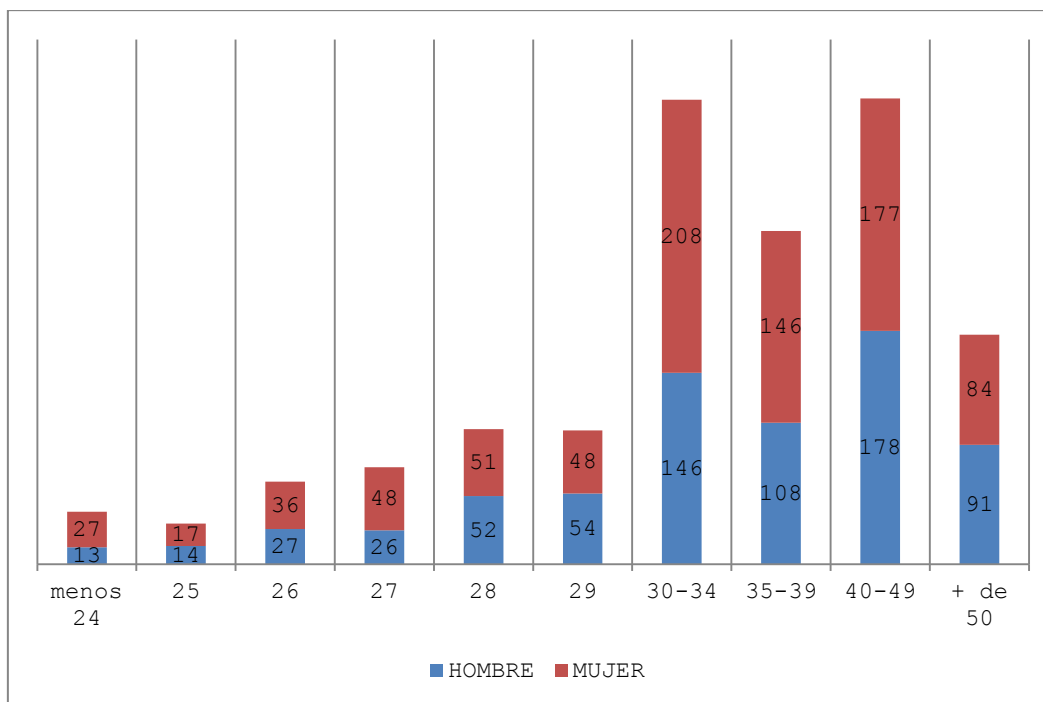
Decreto	Rama	Alumnos	%
RD 85/98	HUMANIDADES	134	8,64
	CIENCIAS DE LA SALUD	219	14,12
	CIENCIAS EXPERIMENTALES	55	3,55
	CIENCIAS SOCIALES Y JURIDICAS	118	7,61
	TECNICAS	24	1,55
	Total RD 85/98		550
EES	ARTES Y HUMANIDADES	140	9,03
	CIENCIAS DE LA SALUD	126	8,12
	CIENCIAS	264	17,02
	CIENCIAS SOCIALES Y JURIDICAS	282	18,18
	INGENIERIA Y ARQUITECTURA	189	12,19
	Total EES		1.001
TOTAL		1.551	100



Doctorado. Distribución por Ramas

Doctorado. Distribución por Edad y Sexo:

Rango Edad	HOMBRE	MUJER	TOTAL
menos 24	13	27	40
25	14	17	31
26	27	36	63
27	26	48	74
28	52	51	103
29	54	48	102
30-34	146	208	354
35-39	108	146	254
40-49	178	177	355
+ de 50	91	84	175
TOTAL	709	842	1.551



Doctorado. Distribución Edad y Sexo