



Universidad de Alcalá

Demanda Universitaria

Curso Académico 2020 / 2021

(Datos a 01/07/2021)

I. DATOS GENERALES (datos a 01/07/2021)

Estudiantes

Número de estudiantes (curso 2020/2021):

	Estudiantes	Mujeres	Nuevo Ingreso
ESTUDIOS OFICIALES DE GRADO	16.499	9.610	4.508
ESTUDIOS DE POSGRADO Y FORMACIÓN CONTINUA	11.498	6.966	9.138
POSGRADO OFICIAL	4.597	2.543	2.016
E. PROPIOS Y FORMACIÓN CONTINUA	7.609	4.805	7.122
Total	28.705	16.958	13.646

Distribución por sexos:

Mujeres: 59,08%

Hombres: 40,92%

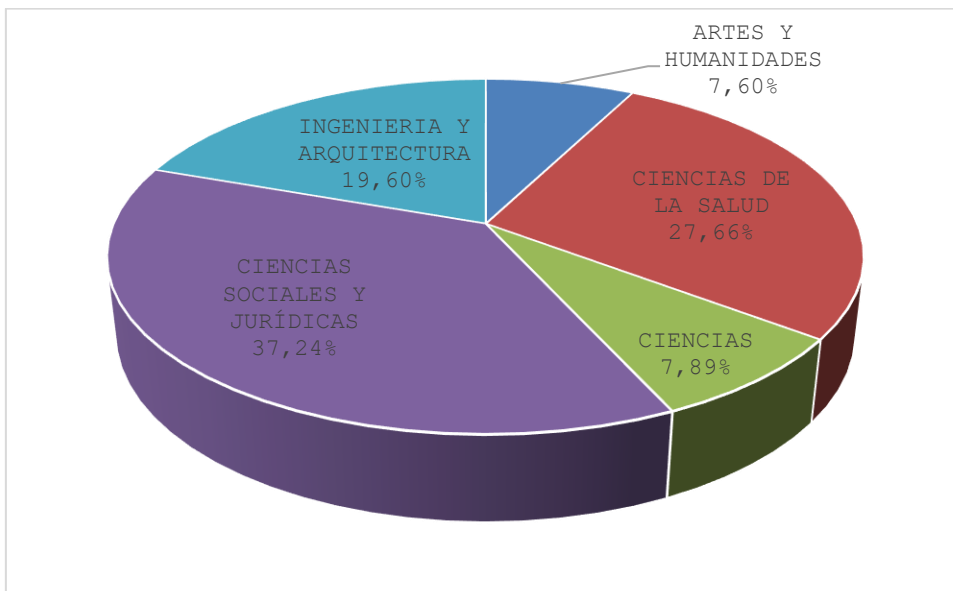
Distribución por origen geográfico:

TIPO ESTUDIO	COMUNIDAD DE MADRID	RESTO DE COMUNIDADES	EXTRANJEROS
GRADO	68,07%	30,64%	1,29%
MASTER OFICIAL	50,79%	40,17%	9,04%
DOCTORADO	62,11%	20,61%	17,29%
ESTUDIOS PROPIOS Y FORMACIÓN CONTINUA	32,31%	46,15%	21,53%
TOTAL	56,51%	35,08%	8,41%

II. ESTUDIANTES DE GRADO

Distribución por Ramas:

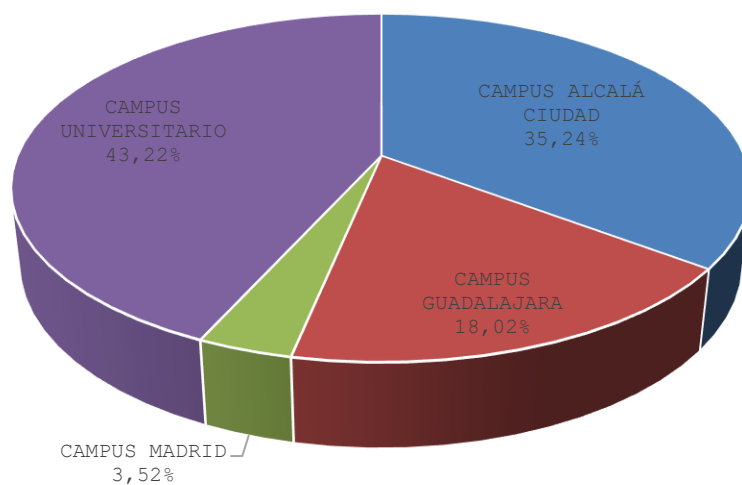
Rama	Estudiantes	Mujeres	%	% Mujeres
ARTES Y HUMANIDADES	1.254	874	7,60%	69,70%
CIENCIAS DE LA SALUD	4.564	3.211	27,66%	70,35%
CIENCIAS	1.302	800	7,89%	61,44%
CIENCIAS SOCIALES Y JURÍDICAS	6.145	3.920	37,24%	63,79%
INGENIERIA Y ARQUITECTURA	3.234	805	19,60%	24,89%
Total	16.499	9.576	100,00%	58,04%



Grado. Gráfico Distribución por Ramas

Distribución por Campus:

		Estudiantes
CENTROS ADSCRITOS	CAMPUS ALCALÁ CIUDAD	1.031
	CAMPUS MADRID	581
CENTROS PROPIOS	CAMPUS ALCALÁ CIUDAD	4.513
	CAMPUS UNIVERSITARIO	7.131
	CAMPUS GUADALAJARA	2.973
Total		16.499



Distribución por Centros:

Adscritos:

Centro	Estudiantes
CENTRO UNIVERSITARIO CARDENAL CISNEROS	1.301
CENTRO UNIVERSITARIO DE LA DEFENSA	179
CENTRO DE EDUCACIÓN SUPERIOR CUNIMAD	402
	1.882

Propios:

	Centro	Estudiantes
Campus Alcalá Ciudad	ESCUELA DE ARQUITECTURA	563
	FACULTAD DE CC ECONOMICAS, EMPRESARIALES Y TURISMO	2024
	FACULTAD DE DERECHO	721
	FACULTAD DE FILOSOFIA Y LETRAS	1.205
Campus Univers itario	ESCUELA POLITÉCNICA SUPERIOR	2.561
	FACULTAD DE CIENCIAS	1.891
	FACULTAD DE FARMACIA	803
	FACULTAD DE MEDICINA Y CC DE LA SALUD	1.876
Campus Guadalajara	ESCUELA DE ARQUITECTURA	110
	FACULTAD DE CC ECONOMICAS, EMPRESARIALES Y TURISMO	716
	FACULTAD DE EDUCACION	1.368
	FACULTAD DE FILOSOFÍA Y LETRAS	456
	FACULTAD DE MEDICINA Y CC DE LA SALUD	323
Total		14.617

Distribución por Planes de Estudios:

Adscritos:

CENTRO / PLAN	Estudiantes
CENTRO UNIVERSITARIO CARDENAL CISNEROS	1.301
GRADO EN EDUCACIÓN SOCIAL	125
GRADO EN MAGISTERIO DE EDUC INFANTIL (BILINGÜE-INGLÉS)	77
GRADO EN MAGISTERIO DE EDUCACIÓN INFANTIL	196
GRADO EN MAGISTERIO DE EDUCACIÓN INFANTIL. SEMIPRESENCIAL	110
GRADO EN MAGISTERIO DE EDUCACIÓN PRIMARIA (BILINGÜE-INGLÉS)	113
GRADO EN MAGISTERIO DE EDUCACIÓN PRIMARIA	141
GRADO EN MAGISTERIO DE EDUCACIÓN PRIMARIA SEMIPRESENCIAL	145
GRADO EN PSICOLOGÍA	392
PROGRAMAS DE INTERCAMBIO	2
CENTRO UNIVERSITARIO DE LA DEFENSA	179
GRADO EN MEDICINA (CENTRO UNIVERSITARIO DE LA DEFENSA)	179
CENTRO DE EDUCACIÓN SUPERIOR CUNIMAD	402
GRADO EN LOGOPEDIA	43
GRADO EN NUTRICIÓN HUMANA Y DIETÉTICA	257
GRADO EN ÓPTICA Y OPTOMETRÍA	102
TOTAL	1.882

Propios:

CENTRO/PLAN	ESTUDIANTES
ESCUELA DE ARQUITECTURA	563
GRADO EN FUNDAMENTOS DE ARQUITECTURA Y URBANISMO	554
PROGRAMAS DE INTERCAMBIO	9
ESCUELA DE ARQUITECTURA. SECCIÓN GUADALAJARA	110
GRADO EN CIENCIA Y TECNOLOGÍA DE LA EDIFICACIÓN	110
ESCUELA POLITÉCNICA SUPERIOR	2.561
GRADO EN INGENIERÍA DE COMPUTADORES	347
GRADO EN INGENIERÍA ELECTRÓNICA DE COMUNICACIONES	225
GRADO EN INGENIERÍA EN ELECTRÓNICA Y AUTOMÁTICA INDUSTRIAL	442
GRADO EN INGENIERÍA EN SISTEMAS DE TELECOMUNICACIÓN	361
GRADO EN INGENIERÍA EN TECNOLOGÍAS DE TELECOMUNICACIÓN	214
GRADO EN INGENIERÍA EN TECNOLOGÍAS INDUSTRIALES	261
GRADO EN TECNOLOGÍAS INDUSTRIALES	109
GRADO EN INGENIERÍA INFORMÁTICA	364
GRADO EN INGENIERÍA TELEMÁTICA	231
GRADO EN SISTEMAS DE INFORMACIÓN	14
PROGRAMAS DE INTERCAMBIO	13
FACULTAD DE CIENCIAS	1.891
GRADO EN BIOLOGÍA	458
GRADO EN BIOLOGÍA SANITARIA	353
GRADO EN CIENCIAS AMBIENTALES	394
GRADO EN CRIMINALÍSTICA: CIENCIAS Y TECNOLOGÍAS FORENSES	236
GRADO EN QUÍMICA	443
PROGRAMAS DE INTERCAMBIO	7
FACULTAD DE CIENCIAS ECONÓMICAS, EMPRESARIALES Y TURISMO	2.204
DOBLE GRADO EN DERECHO Y ADMINISTRACIÓN Y DIRECCIÓN DE EMPRESAS	301
GRADO EN ADMINISTRACIÓN Y DIRECCIÓN DE EMPRESAS	466
GRADO EN CONTABILIDAD Y FINANZAS	320
GRADO EN ECONOMÍA	424
GRADO EN ECONOMÍA Y NEGOCIOS INTERNACIONALES	472
MATRÍCULA EXTRAORDINARIA	1
PROGRAMAS DE INTERCAMBIO	40
FACULTAD DE CC. ECONÓMICAS, EMPRESARIALES Y TURISMO. SECCIÓN GUADALAJARA	716
DOBLE GRADO EN TURISMO Y ADMINISTRACIÓN Y DIRECCIÓN DE EMPRESAS	162
GRADO EN ADMINISTRACIÓN Y DIRECCIÓN DE EMPRESAS. GUADALAJARA	315
GRADO EN TURISMO	236
PROGRAMAS DE INTERCAMBIO	3
FACULTAD DE DERECHO	721
GRADO EN DERECHO	707

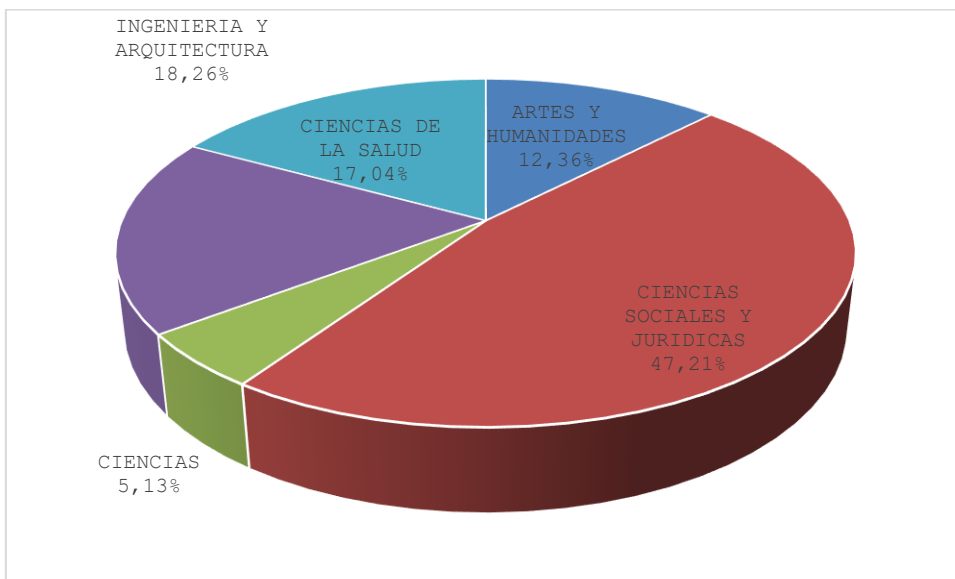
CENTRO/PLAN	ESTUDIANTES
MATRÍCULA EXTRAORDINARIA	3
PROGRAMAS DE INTERCAMBIO	11
FACULTAD DE EDUCACIÓN	1.368
DOBLE GRADO EN MAGISTERIO DE EDUCACIÓN INFANTIL- EDUCACIÓN PRIMARIA	179
GRADO EN MAGISTERIO DE EDUCACIÓN INFANTIL	526
GRADO EN MAGISTERIO DE EDUCACIÓN PRIMARIA	660
PROGRAMAS DE INTERCAMBIO	3
FACULTAD DE FARMACIA	803
GRADO EN FARMACIA	795
PROGRAMAS DE INTERCAMBIO	4
FORMACIÓN PARA EL PROCEDIMIENTO DE HOMOLOGACIÓN	4
FACULTAD DE FILOSOFÍA Y LETRAS	1.205
DOBLE GRADO EN HUMANIDADES Y MAGISTERIO DE EDUCACIÓN PRIMARIA	166
GRADO EN ESTUDIOS HISPÁNICOS	142
GRADO EN ESTUDIOS INGLESES	222
GRADO EN HISTORIA	278
GRADO EN HUMANIDADES	103
GRADO EN LENGUAS MODERNAS Y TRADUCCIÓN	222
MATRÍCULA EXTRAORDINARIA	1
PROGRAMAS DE INTERCAMBIO	71
FACULTAD DE FILOSOFÍA Y LETRAS. SECCIÓN GUADALAJARA	456
GRADO EN COMUNICACIÓN AUDIOVISUAL	241
GRADO EN LENGUAS MODERNAS Y TRADUCCIÓN	215
FACULTAD DE MEDICINA Y CIENCIAS DE LA SALUD	1.876
GRADO EN CIENCIAS DE LA ACTIVIDAD FÍSICA Y DEL DEPORTE	411
GRADO EN ENFERMERÍA	432
GRADO EN FISIOTERAPIA	267
GRADO EN MEDICINA	762
PROGRAMAS DE INTERCAMBIO	3
FORMACIÓN PARA EL PROCEDIMIENTO DE HOMOLOGACIÓN	1
FACULTAD DE MEDICINA Y CIENCIAS DE LA SALUD. SECCIÓN GUADALAJARA	323
GRADO EN ENFERMERÍA (GUADALAJARA)	323
TOTAL	14.617

III. ESTUDIANTES DE POSGRADO OFICIAL

TIPO ESTUDIO	HOMBRES	MUJERES	TOTAL
MÁSTER OFICIAL	1.223	1.624	2.847
DOCTORADO	831	919	1.750
Total	2.054	2.543	4.597

Máster Oficial. Distribución por Áreas Temáticas:

	TOTAL	MUJERES	% TOTAL	% MUJERES
ARTES Y HUMANIDADES	352	281	12,36%	78,93%
CIENCIAS SOCIALES Y JURÍDICAS	1.344	789	47,21%	58,71%
CIENCIAS	146	78	5,13%	53,42%
INGENIERÍA Y ARQUITECTURA	520	187	18,26%	35,96%
CIENCIAS DE LA SALUD	485	289	17,04%	59,99%
TOTAL	2.847	1.624	100,00%	57,04%





Doctorado. Distribución por Área de Conocimiento:

	TOTAL	MUJERES	%TOTAL	% MUJERES
ARTES Y HUMANIDADES	307	196	17,54%	63,84%
CIENCIAS SOCIALES Y JURÍDICAS	339	152	19,37%	44,84%
CIENCIAS	199	95	11,37%	47,74%
INGENIERÍA Y ARQUITECTURA	266	75	15,20%	28,20%
CIENCIAS DE LA SALUD	639	401	36,51%	62,75%
TOTAL	1.750	919	100,00%	52,51%

