



Universidad
de Alcalá

Demanda Universitaria

Curso Académico 2019 / 2020

(Datos a 01/07/2020)

I. DATOS GENERALES (datos a 01/07/2020)

Estudiantes

Número de estudiantes (curso 2019/2020):

	Estudiantes	Mujeres	Nuevo Ingreso
ESTUDIOS OFICIALES DE GRADO	16.347	9.577	5.282
ESTUDIOS DE POSGRADO Y FORMACIÓN CONTINUA	12.668	7.727	9.871
POSGRADO OFICIAL	4.631	2.681	2.132
E. PROPIOS Y FORMACIÓN CONTINUA	8.037	5.046	7.739
Total	29.015	17.304	15.153

Distribución por sexos:

Mujeres: 59,65%

Hombres: 40,35%

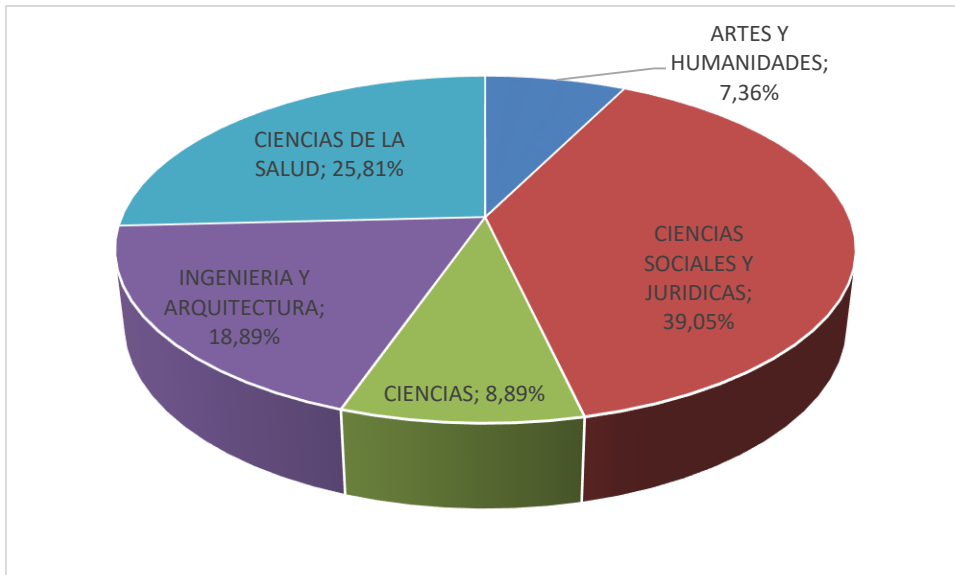
Distribución por origen geográfico:

TIPO ESTUDIO	COMUNIDAD DE MADRID	RESTO DE COMUNIDADES	EXTRANJEROS
GRADO	65,31%	29,95%	4,73%
MASTER OFICIAL	50,00%	36,53%	13,47%
DOCTORADO	60,27%	21,28%	18,45%
ESTUDIOS PROPIOS Y FORMACIÓN CONTINUA	37,24%	43,54%	19,22%
TOTAL	55,29%	34,11%	10,60%

II. ESTUDIANTES DE GRADO

Distribución por Ramas:

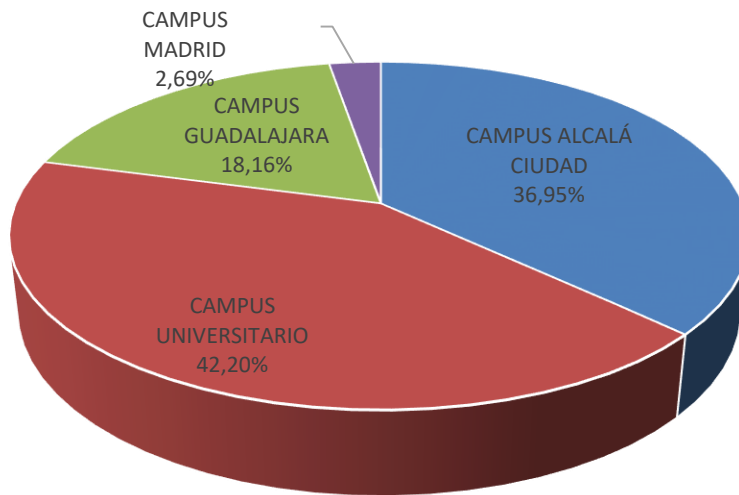
Rama	Estudiantes	Mujeres	%
ARTES Y HUMANIDADES	1.203	815	7,36%
CIENCIAS DE LA SALUD	6.383	4.129	39,05%
CIENCIAS	1.454	917	8,89%
CIENCIAS SOCIALES Y JURÍDICAS	3.088	793	18,89%
INGENIERIA Y ARQUITECTURA	4.219	2.922	25,81%
Total	16.347	9.576	100,00%



Grado. Gráfico Distribución por Ramas

Distribución por Campus:

		Estudiantes
CENTROS ADSCRITOS	CAMPUS ALCALÁ CIUDAD	1.246
	CAMPUS MADRID	439
CENTROS PROPIOS	CAMPUS ALCALÁ CIUDAD	4.795
	CAMPUS UNIVERSITARIO	6.889
	CAMPUS GUADALAJARA	2.968
Total		16.347



Distribución por Centros:

Adscritos:

Centro	Estudiantes
CENTRO UNIVERSITARIO CARDENAL CISNEROS	1.246
CENTRO UNIVERSITARIO DE LA DEFENSA	171
CENTRO DE EDUCACIÓN SUPERIOR CUNIMAD	268
	1.685

Propios:

	Centro	Estudiantes
Campus Alcalá Ciudad	ESCUELA DE ARQUITECTURA	606
	FACULTAD DE CC ECONOMICAS, EMPRESARIALES Y TURISMO	2.077
	FACULTAD DE DERECHO	751
	FACULTAD DE FILOSOFIA Y LETRAS	1.361
Campus Univers itario	ESCUELA POLITÉCNICA SUPERIOR	2.376
	FACULTAD DE CIENCIAS	1.815
	FACULTAD DE FARMACIA	811
	FACULTAD DE MEDICINA Y CC DE LA SALUD	1.897
Campus Guadalajara	ESCUELA DE ARQUITECTURA	106
	FACULTAD DE CC ECONOMICAS, EMPRESARIALES Y TURISMO	673
	FACULTAD DE EDUCACION	1.398
	FACULTAD DE FILOSOFÍA Y LETRAS	477
	FACULTAD DE MEDICINA Y CC DE LA SALUD	314
Total		14.662

Distribución por Planes de Estudios:

Adscritos:

CENTRO / PLAN	Estudiantes
CENTRO UNIVERSITARIO CARDENAL CISNEROS	1.246
GRADO EN EDUCACIÓN SOCIAL	104
GRADO EN MAGISTERIO DE EDUC INFANTIL (BILINGÜE-INGLÉS)	75
GRADO EN MAGISTERIO DE EDUCACIÓN INFANTIL	204
GRADO EN MAGISTERIO DE EDUCACIÓN INFANTIL. SEMIPRESENCIAL	104
GRADO EN MAGISTERIO DE EDUCACIÓN PRIMARIA (BILINGÜE-INGLÉS)	100
GRADO EN MAGISTERIO DE EDUCACIÓN PRIMARIA	127
GRADO EN MAGISTERIO DE EDUCACIÓN PRIMARIA SEMIPRESENCIAL	135
GRADO EN PSICOLOGÍA	377
PROGRAMAS DE INTERCAMBIO	20
CENTRO UNIVERSITARIO DE LA DEFENSA	171
GRADO EN MEDICINA (CENTRO UNIVERSITARIO DE LA DEFENSA)	171
CENTRO DE EDUCACIÓN SUPERIOR CUNIMAD	268
GRADO EN LOGOPEDIA	17
GRADO EN NUTRICIÓN HUMANA Y DIETÉTICA	209
GRADO EN ÓPTICA Y OPTOMETRÍA	42
TOTAL	1.685

Propios:

CENTRO/PLAN	ESTUDIANTES
ESCUELA DE ARQUITECTURA	606
GRADO EN ARQUITECTURA	10
GRADO EN FUNDAMENTOS DE ARQUITECTURA Y URBANISMO	541
MATRÍCULA EXTRAORDINARIA	9
PROGRAMAS DE INTERCAMBIO	46
ESCUELA DE ARQUITECTURA. SECCIÓN GUADALAJARA	106
GRADO EN CIENCIA Y TECNOLOGÍA DE LA EDIFICACIÓN	106
ESCUELA POLITÉCNICA SUPERIOR	2.376
GRADO EN INGENIERÍA DE COMPUTADORES	314
GRADO EN INGENIERÍA ELECTRÓNICA DE COMUNICACIONES	218
GRADO EN INGENIERÍA EN ELECTRÓNICA Y AUTOMÁTICA INDUSTRIAL	410
GRADO EN INGENIERÍA EN SISTEMAS DE TELECOMUNICACIÓN	202
GRADO EN INGENIERÍA EN TECNOLOGÍAS DE TELECOMUNICACIÓN	243
GRADO EN INGENIERÍA EN TECNOLOGÍAS INDUSTRIALES	49
GRADO EN INGENIERÍA INFORMÁTICA	359
GRADO EN INGENIERÍA TELEMÁTICA	197
GRADO EN SISTEMAS DE INFORMACIÓN	339
PROGRAMAS DE INTERCAMBIO	36
FORMACIÓN PARA EL PROCEDIMIENTO DE HOMOLOGACIÓN	45
FACULTAD DE CIENCIAS	1.815
GRADO EN BIOLOGÍA	464
GRADO EN BIOLOGÍA SANITARIA	347
GRADO EN CIENCIAS AMBIENTALES	395
GRADO EN CRIMINALÍSTICA: CIENCIAS Y TECNOLOGÍAS FORENSES	179
GRADO EN QUÍMICA	409
PROGRAMAS DE INTERCAMBIO	21
FACULTAD DE CIENCIAS ECONÓMICAS, EMPRESARIALES Y TURISMO	2.077
DOBLE GRADO EN DERECHO Y ADMINISTRACIÓN Y DIRECCIÓN DE EMPRESAS	292
GRADO EN ADMINISTRACIÓN Y DIRECCIÓN DE EMPRESAS	434
GRADO EN CONTABILIDAD Y FINANZAS	287
GRADO EN ECONOMÍA	409
GRADO EN ECONOMÍA Y NEGOCIOS INTERNACIONALES	459
MATRÍCULA EXTRAORDINARIA	13
PROGRAMAS DE INTERCAMBIO	183
FACULTAD DE CC. ECONÓMICAS, EMPRESARIALES Y TURISMO. SECCIÓN GUADALAJARA	673
DOBLE GRADO EN TURISMO Y ADMINISTRACIÓN Y DIRECCIÓN DE EMPRESAS	156
GRADO EN ADMINISTRACIÓN Y DIRECCIÓN DE EMPRESAS. GUADALAJARA	273
GRADO EN TURISMO	229
PROGRAMAS DE INTERCAMBIO	14

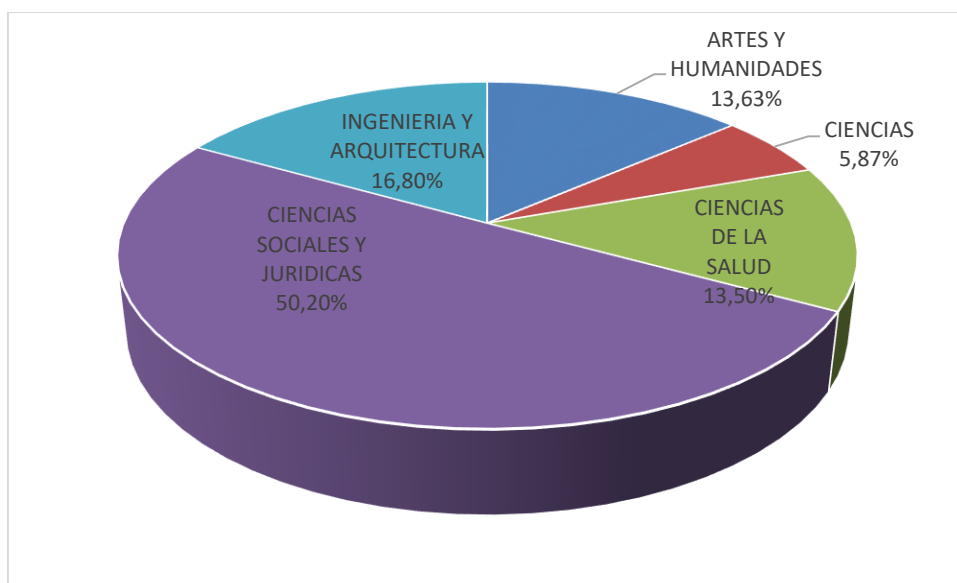
CENTRO/PLAN	ESTUDIANTES
FORMACIÓN PARA EL PROCEDIMIENTO DE HOMOLOGACIÓN	1
FACULTAD DE DERECHO	751
GRADO EN DERECHO	704
MATRÍCULA EXTRAORDINARIA	4
PROGRAMAS DE INTERCAMBIO	43
FACULTAD DE EDUCACIÓN	1.398
DOBLE GRADO EN MAGISTERIO DE EDUCACIÓN INFANTIL- EDUCACIÓN PRIMARIA	144
GRADO EN MAGISTERIO DE EDUCACIÓN INFANTIL	553
GRADO EN MAGISTERIO DE EDUCACIÓN PRIMARIA	687
PROGRAMAS DE INTERCAMBIO	14
FACULTAD DE FARMACIA	811
GRADO EN FARMACIA	790
PROGRAMAS DE INTERCAMBIO	15
MATRÍCULA EXTRAORDINARIA	1
FORMACIÓN PARA EL PROCEDIMIENTO DE HOMOLOGACIÓN	5
FACULTAD DE FILOSOFÍA Y LETRAS	1.361
DOBLE GRADO EN HUMANIDADES Y MAGISTERIO DE EDUCACIÓN PRIMARIA	154
GRADO EN ESTUDIOS HISPÁNICOS	141
GRADO EN ESTUDIOS INGLESES	229
GRADO EN HISTORIA	265
GRADO EN HUMANIDADES	108
GRADO EN LENGUAS MODERNAS Y TRADUCCIÓN	218
MATRÍCULA EXTRAORDINARIA	1
PROGRAMAS DE INTERCAMBIO	245
FACULTAD DE FILOSOFÍA Y LETRAS. SECCIÓN GUADALAJARA	477
GRADO EN COMUNICACIÓN AUDIOVISUAL	235
GRADO EN LENGUAS MODERNAS Y TRADUCCIÓN	224
PROGRAMAS DE INTERCAMBIO	18
FACULTAD DE MEDICINA Y CIENCIAS DE LA SALUD	1.897
GRADO EN CIENCIAS DE LA ACTIVIDAD FÍSICA Y DEL DEPORTE	392
GRADO EN ENFERMERÍA	413
GRADO EN FISIOTERAPIA	258
GRADO EN MEDICINA	788
MATRÍCULA EXTRAORDINARIA	1
PROGRAMAS DE INTERCAMBIO	39
FORMACIÓN PARA EL PROCEDIMIENTO DE HOMOLOGACIÓN	6
FACULTAD DE MEDICINA Y CIENCIAS DE LA SALUD. SECCIÓN GUADALAJARA	314
GRADO EN ENFERMERÍA (GUADALAJARA)	314
TOTAL	14.662

III. ESTUDIANTES DE POSGRADO OFICIAL

TIPO ESTUDIO	HOMBRES	MUJERES	TOTAL
MÁSTER OFICIAL	1.183	1.817	3.000
DOCTORADO	767	864	1.631
Total	1.950	2.681	4.631

Máster Oficial. Distribución por Áreas Temáticas:

	TOTAL	MUJERES	%
ARTES Y HUMANIDADES	409	326	13,63%
CIENCIAS	176	107	5,87%
CIENCIAS DE LA SALUD	405	273	13,50%
CIENCIAS SOCIALES Y JURIDICAS	1.506	930	50,20%
INGENIERIA Y ARQUITECTURA	504	181	16,80%
TOTAL	3.000	1.817	100,00%



Doctorado. Distribución por Áreas Temáticas:

	TOTAL	MUJERES	%
ARTES Y HUMANIDADES	299	189	18,33%
CIENCIAS	191	85	11,71%
CIENCIAS DE LA SALUD	594	380	36,42%
CIENCIAS SOCIALES Y JURIDICAS	304	137	18,64%
INGENIERIA Y ARQUITECTURA	243	73	14,90%
TOTAL	1.631	864	100,00%

