



Universidad
de Alcalá

Demanda Universitaria

Curso Académico 2017 / 2018

(Datos a 01/07/2018)

I. DATOS GENERALES (datos a 01/07/2018)

Estudiantes

Número de estudiantes (curso 2017/2018):

	Alumnos	Mujeres	Nuevo Ingreso
ESTUDIOS OFICIALES DE GRADO	15.632	9.098	4.614
ESTUDIOS DE POSGRADO Y FORMACIÓN CONTINUA (*)	12.435	7.463	10.189
POSGRADO OFICIAL	4.024	2.265	2.406
E. PROPIOS Y FORMACIÓN CONTINUA	8.411	5.198	7.783
Total	28.067	16.561	14.803

Distribución por sexos:

Mujeres: 59,01%

Hombres: 40,99%

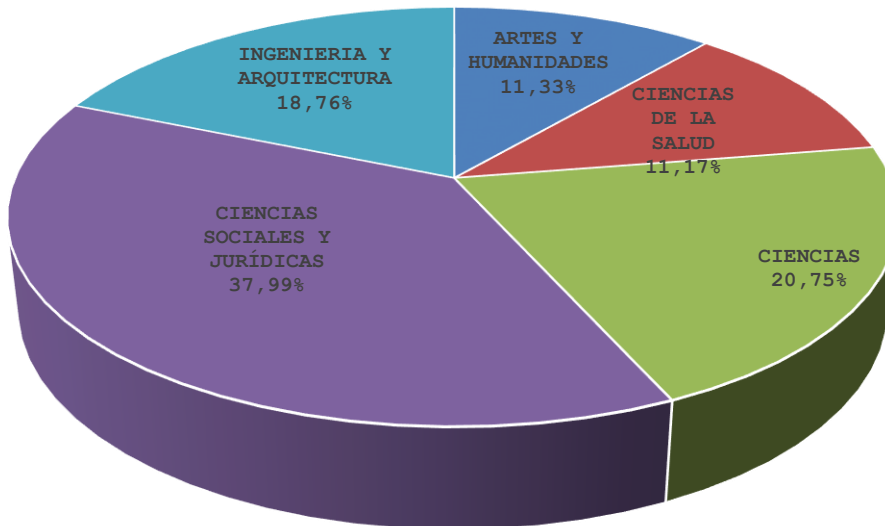
Distribución por origen geográfico:

TIPO ESTUDIO	COMUNIDAD DE MADRID	RESTO DE COMUNIDADES	EXTRANJEROS
GRADO	9.649	4.482	1.501
MASTER OFICIAL	1.099	875	646
DOCTORADO	761	308	335
ESTUDIOS PROPIOS Y FORMACIÓN CONTINUA	2.313	4.389	1.709
TOTAL	13.822	10.054	4.191

II. ALUMNOS DE GRADO

Distribución por Ramas:

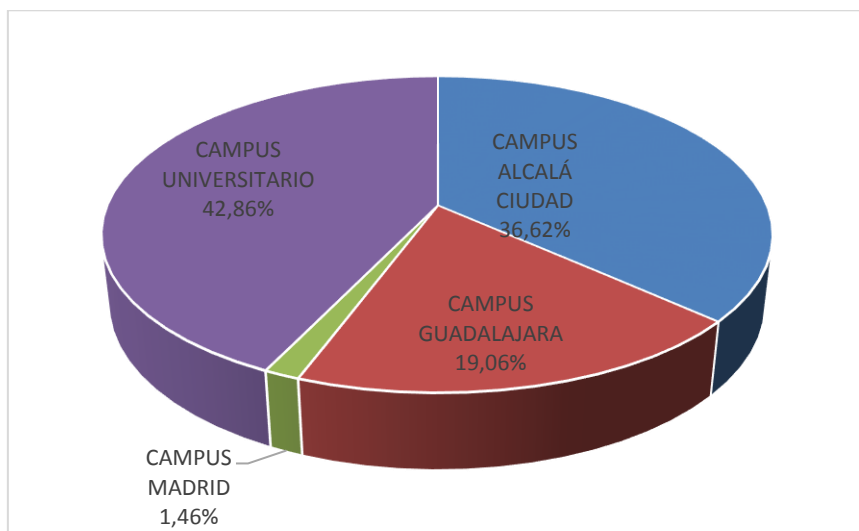
Rama	Alumnos	%
ARTES Y HUMANIDADES	1.771	11,33%
CIENCIAS DE LA SALUD	1.746	11,17%
CIENCIAS	3.243	20,75%
CIENCIAS SOCIALES Y JURÍDICAS	5.939	37,99%
INGENIERIA Y ARQUITECTURA	2.933	18,76%
Total	15.632	100,00%



Grado. Gráfico Distribución por Ramas

Distribución por Campus:

		Alumnos
CENTROS ADSCRITOS	CAMPUS ALCALÁ CIUDAD	1.101
	CAMPUS MADRID	229
CENTROS PROPIOS	CAMPUS ALCALÁ CIUDAD	4.623
	CAMPUS UNIVERSITARIO	6.700
	CAMPUS GUADALAJARA	2.979
Total		15.632



Distribución por Centros:

Adscritos:

Centro	Alumnos
ESCUELA UNIVERSITARIA CARDENAL CISNEROS	1.101
CENTRO UNIVERSITARIO DE LA DEFENSA	157
CENTRO DE EDUCACIÓN SUPERIOR CUNIMAD	72
	1.330

Propios:

	Centro	Alumnos
Campus Alcalá Ciudad	ESCUELA DE ARQUITECTURA	574
	FACULTAD DE CC ECONOMICAS, EMPRESARIALES Y TURISMO	2.021
	FACULTAD DE DERECHO	733
	FACULTAD DE FILOSOFIA Y LETRAS	1.295
Campus Univers itario	ESCUELA POLITÉCNICA SUPERIOR	2.255
	FACULTAD DE CIENCIAS	1.746
	FACULTAD DE FARMACIA	835
	FACULTAD DE MEDICINA Y CC DE LA SALUD	1.864
Campus Guadalajar a	ESCUELA DE ARQUITECTURA	104
	FACULTAD DE CC ECONOMICAS, EMPRESARIALES Y TURISMO	727
	FACULTAD DE EDUCACION	1.357
	FACULTAD DE FILOSOFÍA Y LETRAS	476
	FACULTAD DE MEDICINA Y CC DE LA SALUD	315
Total		15.632

Distribución por Planes de Estudios:

Adscritos:

CENTRO / PLAN	ALUMNOS
CENTRO UNIVERSITARIO CARDENAL CISNEROS	1.101
GRADO EN EDUCACIÓN SOCIAL	105
GRADO EN MAGISTERIO DE EDUC INFANTIL (BILINGÜE-INGLÉS)	67
GRADO EN MAGISTERIO DE EDUCACIÓN INFANTIL	161
GRADO EN MAGISTERIO DE EDUCACIÓN INFANTIL. SEMIPRESENCIAL	121
GRADO EN MAGISTERIO DE EDUCACIÓN PRIMARIA (BILINGÜE-INGLÉS)	107
GRADO EN MAGISTERIO DE EDUCACIÓN PRIMARIA	112
GRADO EN MAGISTERIO DE EDUCACIÓN PRIMARIA SEMIPRESENCIAL	105
GRADO EN PSICOLOGÍA	297
PROGRAMAS DE INTERCAMBIO	26
CENTRO UNIVERSITARIO DE LA DEFENSA	157
GRADO EN MEDICINA (CENTRO UNIVERSITARIO DE LA DEFENSA)	157
CENTRO DE EDUCACIÓN SUPERIOR CUNIMAD	72
GRADO EN NUTRICIÓN HUMANA Y DIETÉTICA	72
TOTAL	1.330

Propios:

CENTRO / PLAN	ALUMNOS
ESCUELA DE ARQUITECTURA	574
GRADO EN ARQUITECTURA	40
GRADO EN FUNDAMENTOS DE ARQUITECTURA Y URBANISMO	468
MATRÍCULA EXTRAORDINARIA	2
PROGRAMAS DE INTERCAMBIO	63
FORMACIÓN PARA EL PROCEDIMIENTO DE HOMOLOGACIÓN	1
ESCUELA DE ARQUITECTURA. SECCIÓN GUADALAJARA	104
GRADO EN CIENCIA Y TECNOLOGÍA DE LA EDIFICACIÓN	104
ESCUELA POLITÉCNICA SUPERIOR	2.255
GRADO EN INGENIERÍA DE COMPUTADORES	270
GRADO EN INGENIERIA ELECTRÓNICA DE COMUNICACIONES	237
GRADO EN INGENIERÍA EN ELECTRÓNICA Y AUTOMÁTICA INDUSTRIAL	426
GRADO EN INGENIERÍA EN SISTEMAS DE TELECOMUNICACIÓN	217
GRADO EN INGENIERÍA EN TECNOLOGÍAS DE TELECOMUNICACIÓN	234
GRADO EN INGENIERÍA INFORMÁTICA	346
GRADO EN INGENIERÍA TELEMÁTICA	200
GRADO EN SISTEMAS DE INFORMACIÓN	294
PROGRAMAS DE INTERCAMBIO	30
MATRÍCULA EXTRAORDINARIA	1
FACULTAD DE CIENCIAS	1.746
GRADO EN BIOLOGÍA	474
GRADO EN BIOLOGÍA SANITARIA	339
GRADO EN CIENCIAS AMBIENTALES	427
GRADO EN CRIMINALÍSTICA: CIENCIAS Y TECNOLOGÍAS FORENSES	69
GRADO EN QUIMICA	410
PROGRAMAS DE INTERCAMBIO	24
MATRÍCULA EXTRAORDINARIA	3
FACULTAD DE CIENCIAS ECONOMICAS, EMPRESARIALES Y TURISMO	2.021
DOBLE GRADO EN DERECHO Y ADMINISTRACIÓN Y DIRECCIÓN DE EMPRESAS	281
GRADO EN ADMINISTRACIÓN Y DIRECCIÓN DE EMPRESAS	445
GRADO EN CONTABILIDAD Y FINANZAS	297
GRADO EN ECONOMÍA	422
GRADO EN ECONOMÍA Y NEGOCIOS INTERNACIONALES	438
MATRÍCULA EXTRAORDINARIA	16
PROGRAMAS DE INTERCAMBIO	120
FORMACIÓN PARA EL PROCEDIMIENTO DE HOMOLOGACIÓN	2
FACULTAD DE CIENCIAS ECONOMICAS, EMPRESARIALES Y TURISMO. GUADALAJARA	727

CENTRO / PLAN	ALUMNOS
DOBLE GRADO EN TURISMO Y ADMINISTRACIÓN Y DIRECCIÓN DE EMPRESAS	160
GRADO EN ADMINISTRACIÓN Y DIRECCIÓN DE EMPRESAS	280
GRADO EN TURISMO	269
PROGRAMAS DE INTERCAMBIO	18
FACULTAD DE DERECHO	733
GRADO EN DERECHO	686
MATRÍCULA EXTRAORDINARIA	3
PROGRAMAS DE INTERCAMBIO	44
FACULTAD DE EDUCACION	1.357
DOBLE GRADO EN MAGISTERIO DE ED. INFANTIL - PRIMARIA	75
GRADO EN MAGISTERIO DE EDUCACIÓN INFANTIL	605
GRADO EN MAGISTERIO DE EDUCACIÓN PRIMARIA	665
PROGRAMAS DE INTERCAMBIO	10
MATRÍCULA EXTRAORDINARIA	1
FORMACIÓN PARA EL PROCEDIMIENTO DE HOMOLOGACIÓN	1
FACULTAD DE FARMACIA	835
GRADO EN FARMACIA	814
PROGRAMAS DE INTERCAMBIO	21
FACULTAD DE FILOSOFIA Y LETRAS	
DOBLE GRADO EN HUMANIDADES Y MAGISTERIO DE EDUCACIÓN PRIMARIA	120
GRADO EN ESTUDIOS HISPÁNICOS	127
GRADO EN ESTUDIOS INGLESES	223
GRADO EN HISTORIA	245
GRADO EN HUMANIDADES	93
GRADO EN LENGUAS MODERNAS Y TRADUCCIÓN	227
PROGRAMAS DE INTERCAMBIO	260
FACULTAD DE FILOSOFIA Y LETRAS. GUADALAJARA	476
GRADO EN COMUNICACIÓN AUDIOVISUAL	223
GRADO EN LENGUAS MODERNAS Y TRADUCCIÓN. GUADALAJARA	248
MATRÍCULA EXTRAORDINARIA	1
PROGRAMAS DE INTERCAMBIO	4
FACULTAD DE MEDICINA Y CIENCIAS DE LA SALUD	2.179
GRADO EN CIENCIAS DE LA ACTIVIDAD FÍSICA Y DEL DEPORTE	366
GRADO EN ENFERMERÍA	414
GRADO EN ENFERMERÍA (GUADALAJARA)	314
GRADO EN FISIOTERAPIA	255
GRADO EN MEDICINA	776
PROGRAMAS DE INTERCAMBIO	50



Universidad
de Alcalá

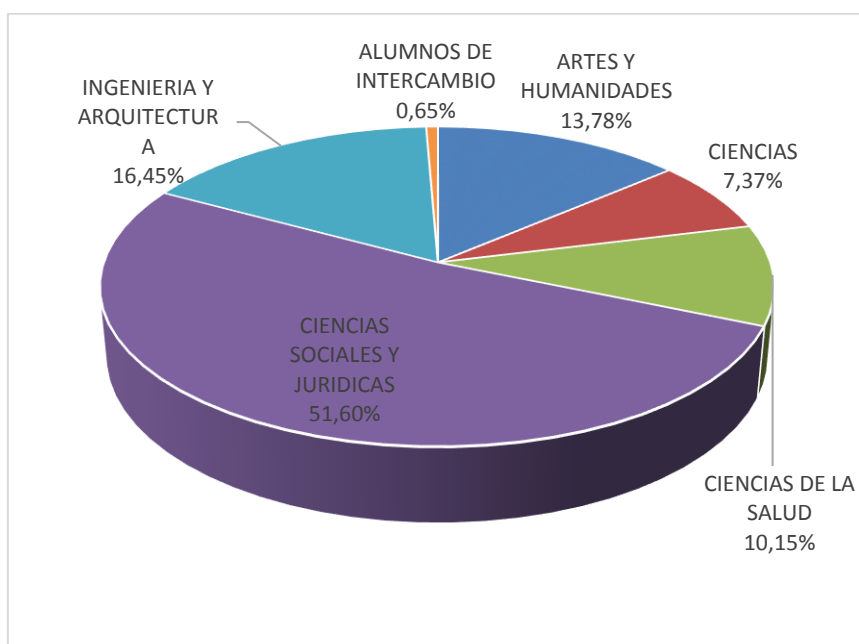
CENTRO / PLAN	ALUMNOS
MATRÍCULA EXTRAORDINARIA	2
FORMACIÓN PARA EL PROCEDIMIENTO DE HOMOLOGACIÓN	2
TOTAL	14.302

III. ALUMNOS DE POSGRADO OFICIAL

TIPO ESTUDIO	HOMBRES	MUJERES	TOTAL
MÁSTER OFICIAL	1.100	1.520	2.620
DOCTORADO	659	745	1.404
Total	1.759	2.265	4.024

Máster Oficial. Distribución por Áreas Temáticas:

	TOTAL	%
ARTES Y HUMANIDADES	361	13,78%
CIENCIAS	193	7,37%
CIENCIAS DE LA SALUD	266	10,15%
CIENCIAS SOCIALES Y JURIDICAS	1.352	51,60%
INGENIERIA Y ARQUITECTURA	431	16,45%
ALUMNOS DE INTERCAMBIO (**)	17	0,65%
TOTAL	2.620	100%



(**) Hay 17 alumnos de intercambio que no se pueden imputar a ninguna rama

Doctorado. Distribución por Áreas Temáticas:

	TOTAL	%
ARTES Y HUMANIDADES	267	19,02%
CIENCIAS	174	12,39%
CIENCIAS DE LA SALUD	477	33,97%
CIENCIAS SOCIALES Y JURIDICAS	257	18,30%
INGENIERIA Y ARQUITECTURA	229	16,31%
TOTAL	1.404	100%

