

Encuesta a Egresados de Doctorado

Informe de Satisfacción de los egresados de Doctorado de la UAH

Ecología, Conservación y Restauración de Ecosistemas (D413)

CURSO FINALIZACIÓN

20-21

TASA DE RESPUESTA

Cuestionarios		Nº Respuestas
Enviados		8
Recibidos		6
Tasa de respuesta		75,00%

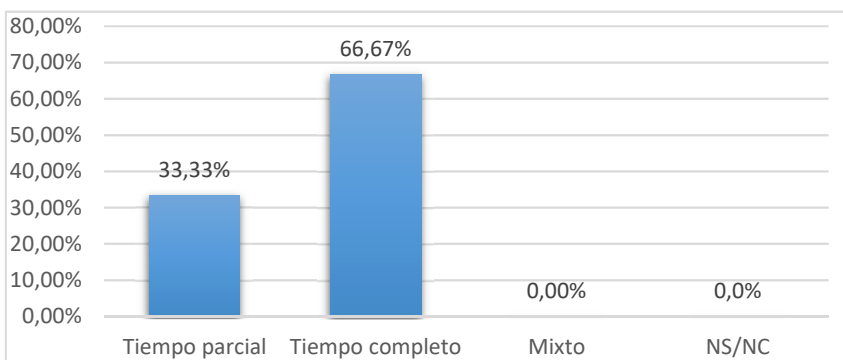
Grado de satisfacción frente al Doctorado	8,20
Grado de satisfacción frente a la UAH	8,20

- I. Características del Doctorado**
 - I.1 Modalidad
 - I.2 Tiempo de duración
 - I.3 Tesis realizada
 - I.4 Remuneración económica para la realización del doctorado
 - I.5 Relación actual con la UAH
- II. Satisfacción con el Doctorado**
 - II.1 Aspectos del Doctorado
 - II.2 Satisfacción general con el estudio
- III. Contribución del Doctorado al desarrollo competencial**
- IV. Satisfacción general con la Universidad**
 - IV.1 Satisfacción general con la UAH
 - IV.2 Volvería a estudiar en la UAH

I. Características del Doctorado

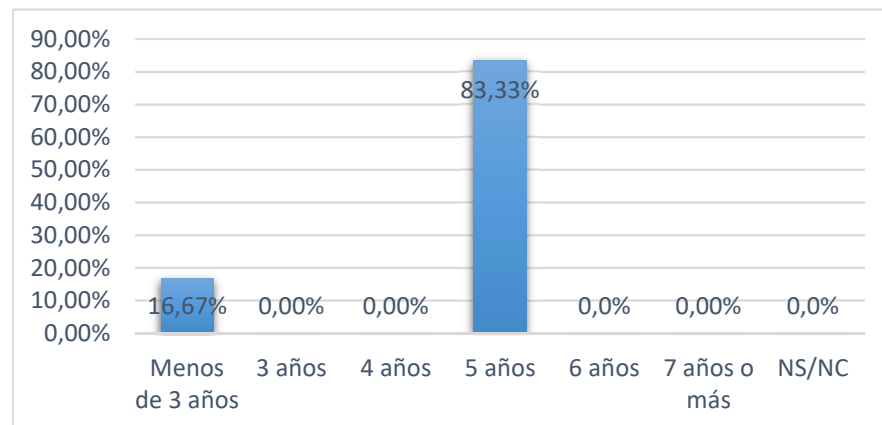
I.1 Modalidad

Modalidad	Núm.	%
Tiempo parcial	2	33,33%
Tiempo completo	4	66,67%
Mixto	-	0,00%
No contesta	-	0,0%
Total	6	100,0%



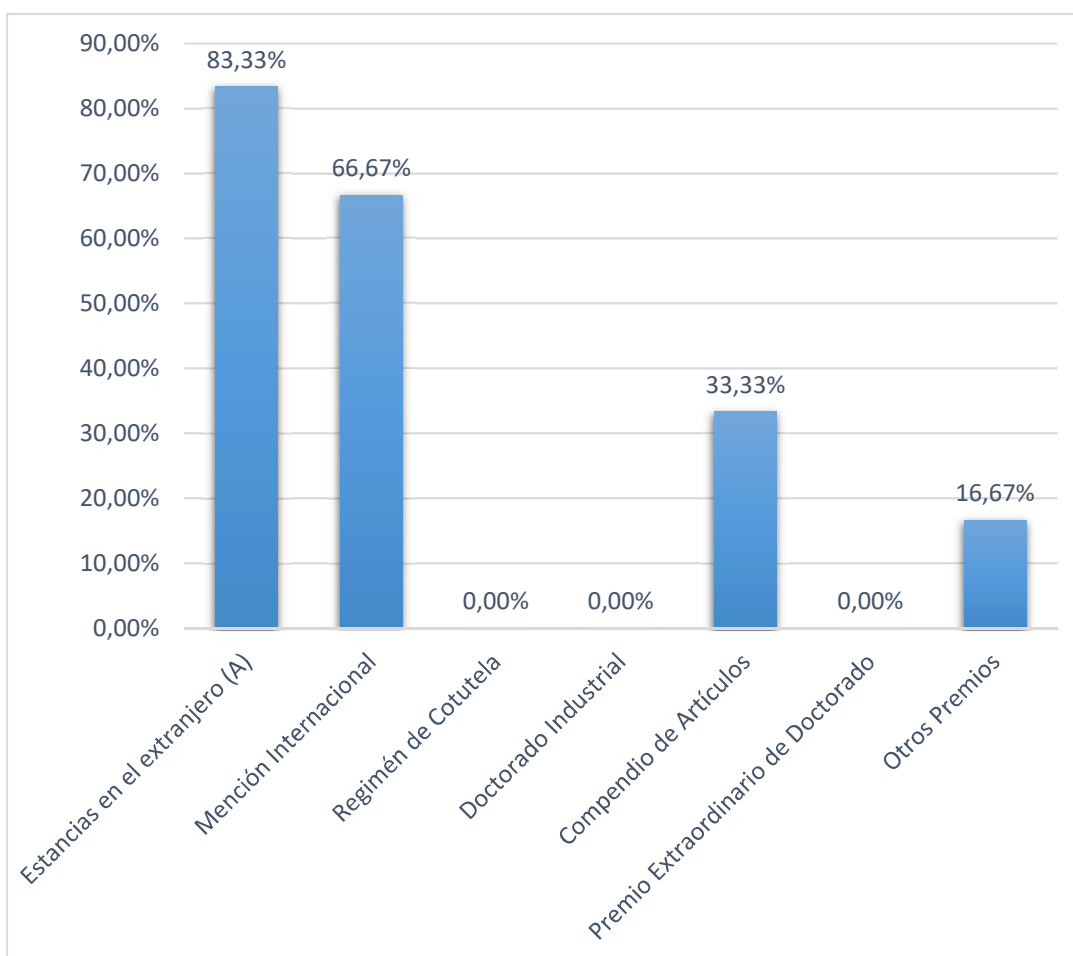
I.2 Tiempo de duración

Tiempo de duración	Nº Respuestas	%
Menos de 3 años	1	16,67%
3 años	-	0,00%
4 años	-	0,00%
5 años	5	83,33%
6 años	-	0,0%
7 años o más	-	0,00%
NS/NC	-	0,0%
Total	6	100,0%



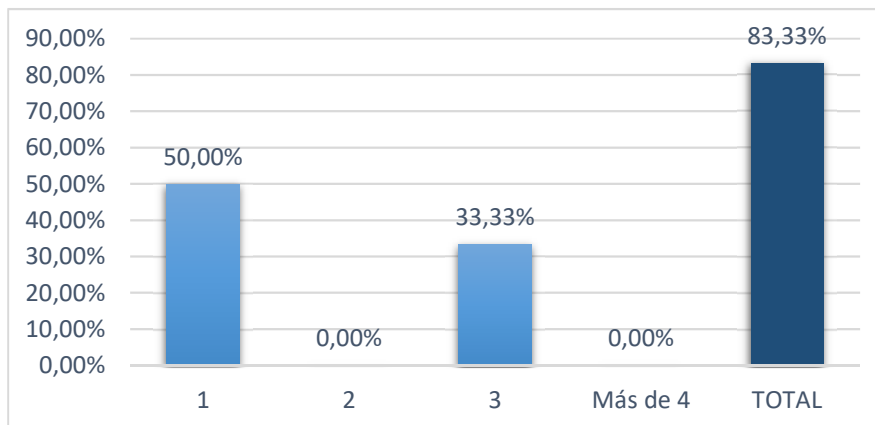
I.3 Tesis realizada

Características	Nº Respuestas	%
Estancias en el extranjero (A)	5	83,33%
Mención Internacional	4	66,67%
Regimén de Cotutela	-	0,00%
Doctorado Industrial	-	0,00%
Compendio de Artículos	2	33,33%
Premio Extraordinario de Doctorado	-	0,00%
Otros Premios	1	16,67%

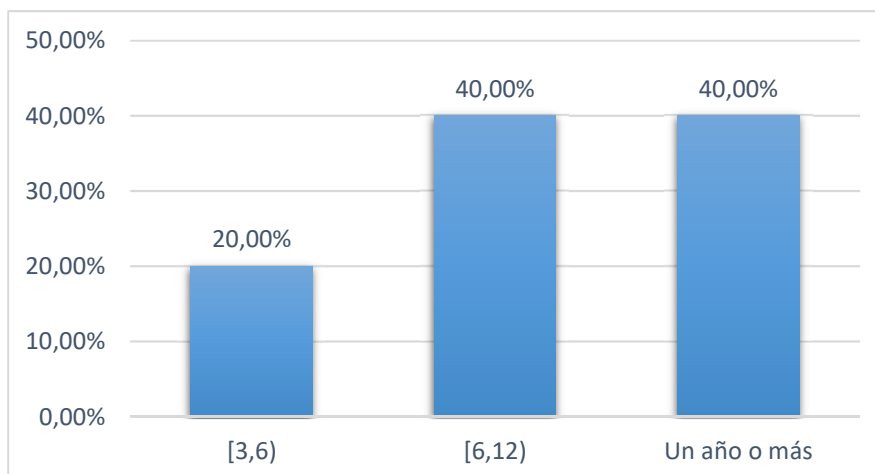


(A) Estancias en el extranjero

Número de estancias	Nº Respuestas	%
1	3	50,00%
2	-	0,00%
3	2	33,33%
Más de 4	-	0,00%
TOTAL	5	83,33%



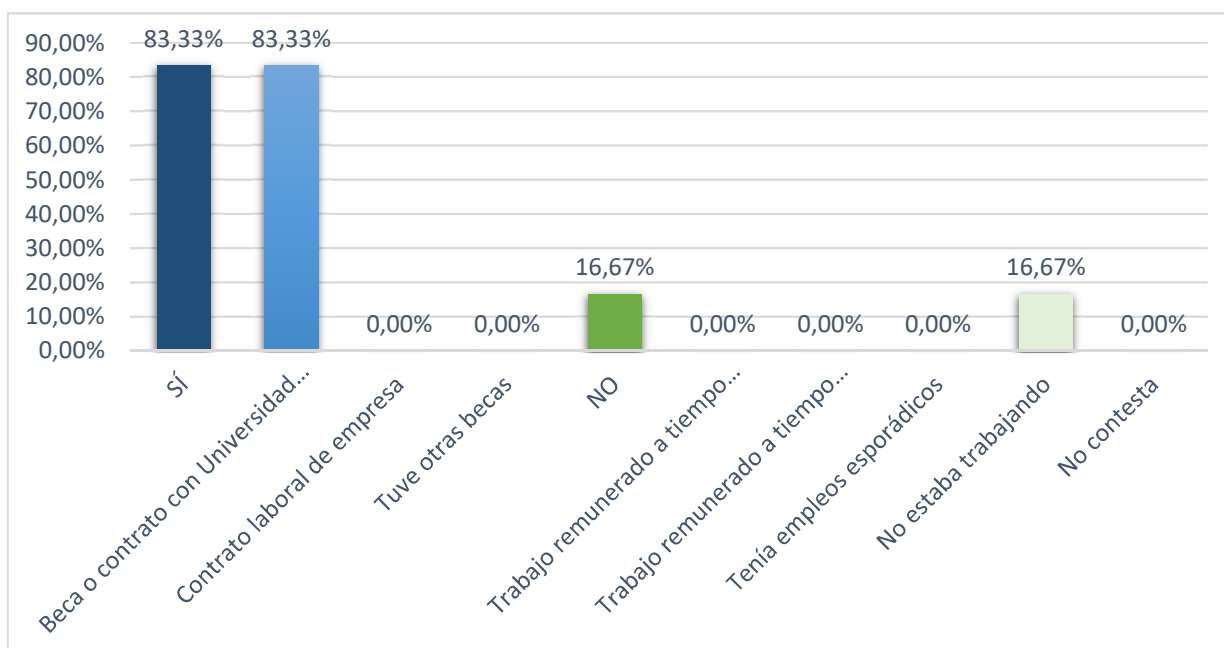
Número de meses	Nº Respuestas	%
(0,3)	-	0,00%
[3,6)	1	20,00%
[6,12)	2	40,00%
Un año o más	2	40,00%
No contesta	-	0,00%
TOTAL	5	100,00%



Número medio de meses	13,40
-----------------------	-------

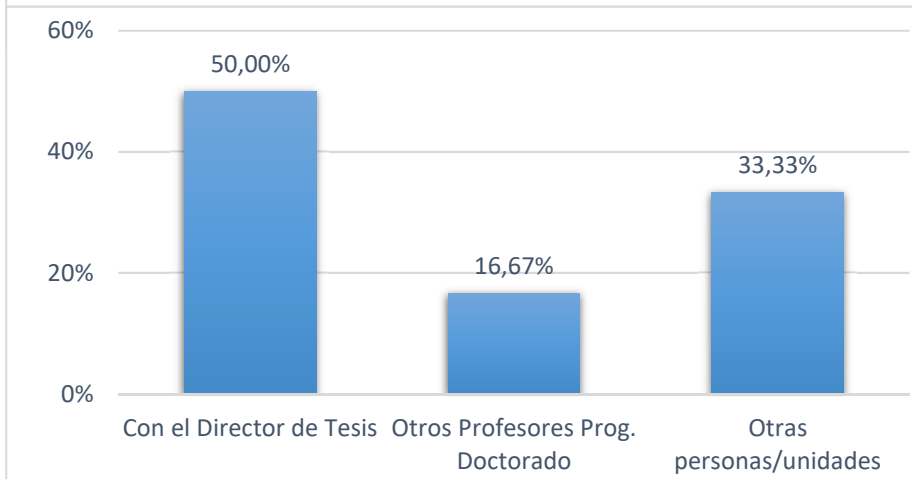
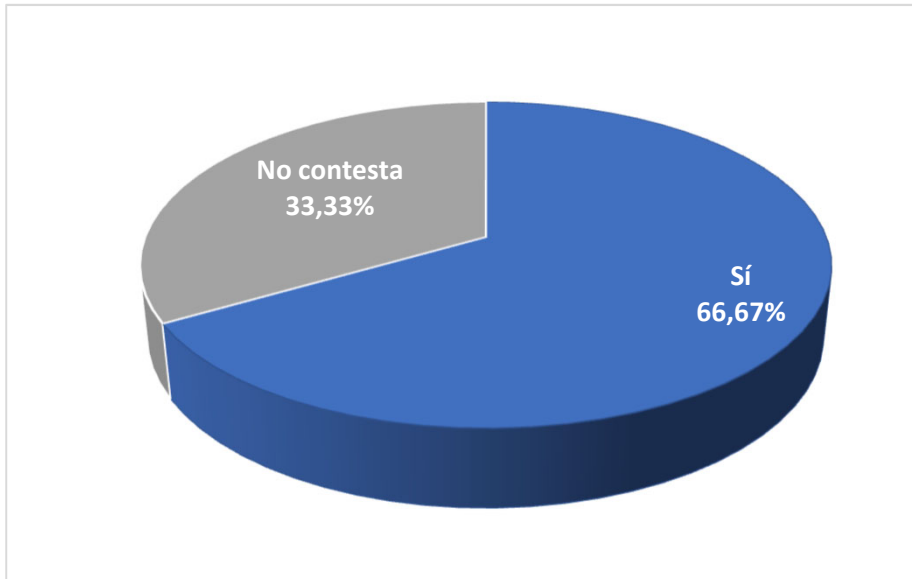
I.4 Remuneración económica para la realización del doctorado

Situación	Nº Respuestas	%
SÍ	5	83,33%
Beca o contrato con Universidad o Centro de investigación	5	83,33%
Contrato laboral de empresa	-	0,00%
Tuve otras becas	-	0,00%
NO	1	16,67%
Trabajo remunerado a tiempo completo	-	0,00%
Trabajo remunerado a tiempo parcial	-	0,00%
Tenía empleos esporádicos	-	0,00%
No estaba trabajando	1	16,67%
No contesta	-	0,00%
Total	6	100,00%

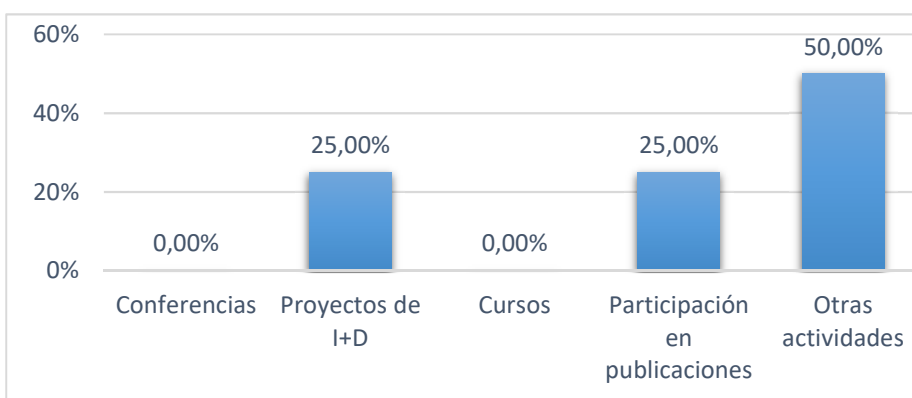


I.5 Relación actual con la UAH

Situación	Nº Respuestas	%
No	-	0,00%
Sí	4	66,67%
Con el Director de Tesis	3	50,00%
Otros Profesores Prog. Doctorado	1	16,67%
Otras personas/unidades	2	33,33%
No contesta	2	33,33%



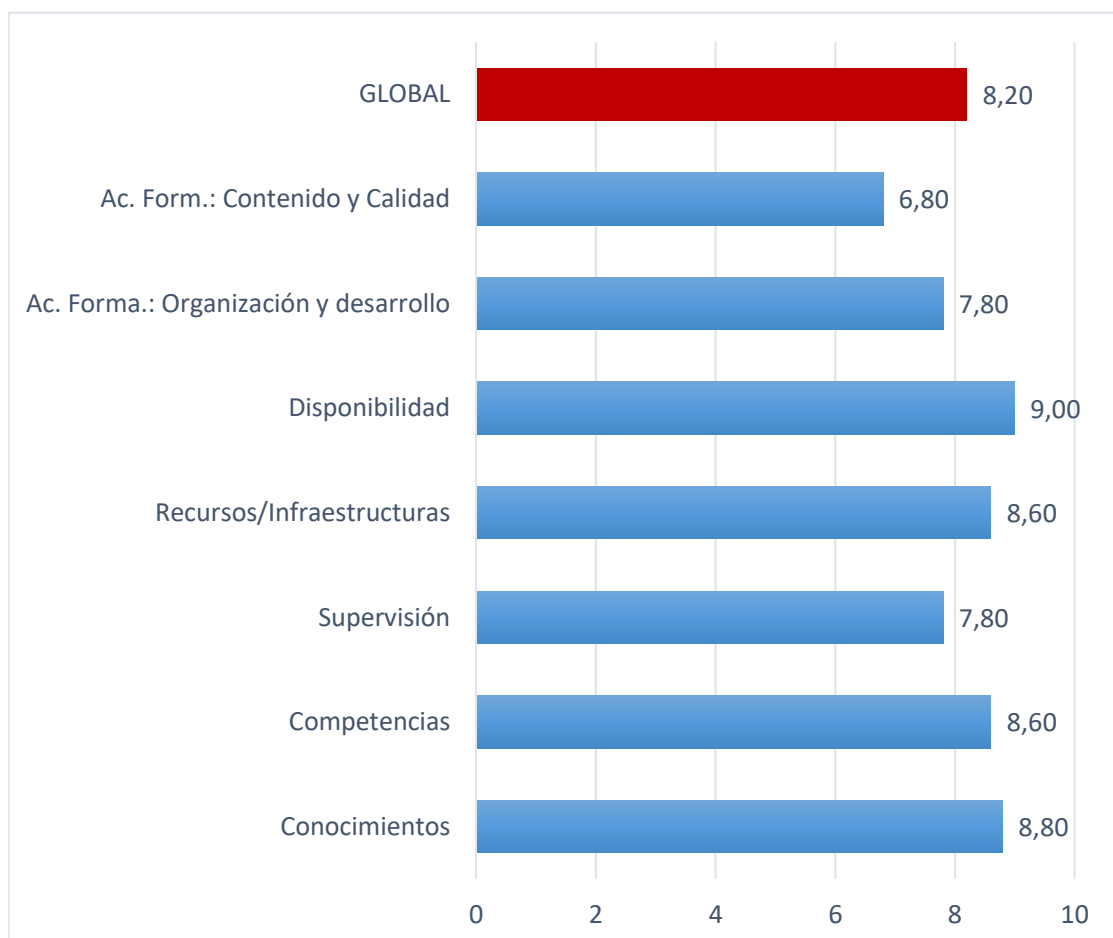
Tipo de actividad	Nº Respuestas	%
Conferencias	-	0,00%
Proyectos de I+D	1	25,00%
Cursos	-	0,00%
Participación en publicaciones	1	25,00%
Otras actividades	2	50,00%



II. Satisfacción con el Doctorado

II.1 Aspectos del Doctorado

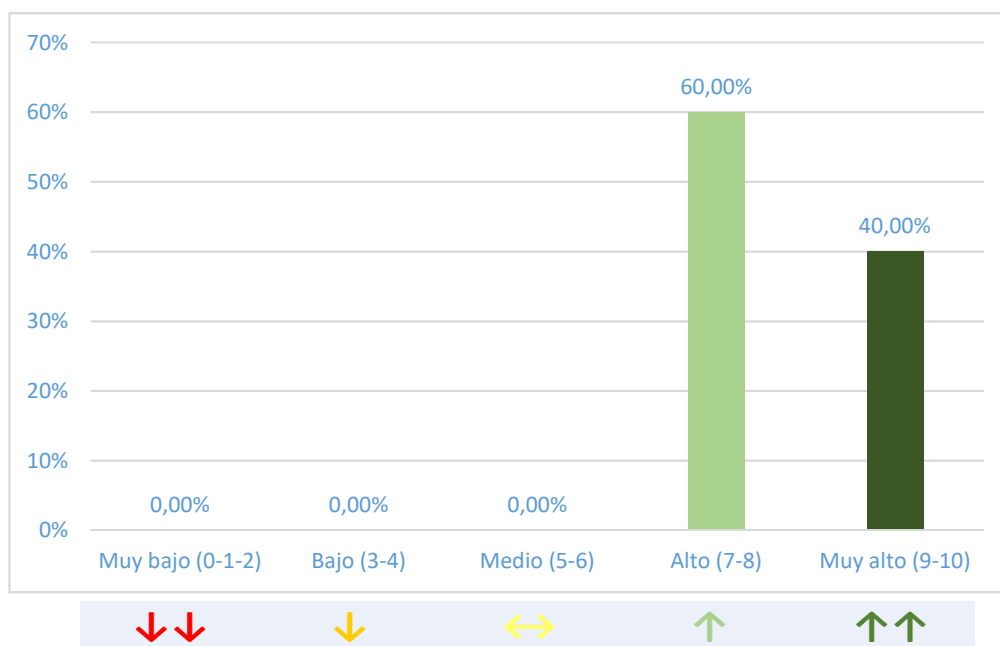
Respecto a mi doctorado, mi grado de satisfacción con ... es	Valor medio (escala 0 a 10)	Moda	Desv. Típ.
Conocimientos adquiridos	8,80	9	0,84
Competencias desarrolladas	8,60	9	1,14
Calidad de la supervisión durante el desarrollo de la tesis	7,80	10	2,95
Calidad de los recursos e infraestructuras del programa de doctorado	8,60	9	1,14
Disponibilidad para llevar a cabo la investigación	9,00	10	1,41
Contenido y calidad de las actividades formativas	7,80	10	3,49
Organización y el desarrollo de las actividades formativas	6,80	9	2,95
Global	8,20	10	1,86



II.2 Satisfacción general con el estudio

	Grado de Satisfacción	Núm.	%
↓↓↓	Muy bajo (0-1-2)	-	0,00%
↓	Bajo (3-4)	-	0,00%
↔	Medio (5-6)	-	0,00%
↑	Alto (7-8)	3	60,00%
↑↑	Muy alto (9-10)	2	40,00%
	No contesta	1	
	Total	6	100,00%

Nivel de satisfacción Valor medio (escala 0 a 10)	Moda	Desv. Típ.
8,20	9	1,10



III. Contribución del Doctorado al desarrollo competencial

La formación recibida en la titulación ha contribuido a la adquisición de competencias y capacidades ...	Valor medio (escala 0 a 10)	Moda	Desv. Típ.
Para obtener nuevos conocimientos	8,40	9	0,89
Para rendir bajo presión	8,20	8	0,45
Para trabajar en equipo	8,80	9	1,10
Para desarrollar proyectos de modo autónomo	6,60	9	3,78
Para detectar nuevas oportunidades	6,80	7	2,28
Para exponer en público productos, ideas o informes	8,40	9	0,89
Para redactar informes o documentos de trabajo	8,80	9	1,10
Para la resolución de problemas	8,60	9	0,55
Para tu desarrollo profesional a largo plazo	7,20	9	2,49
Global	7,98	9	1,85

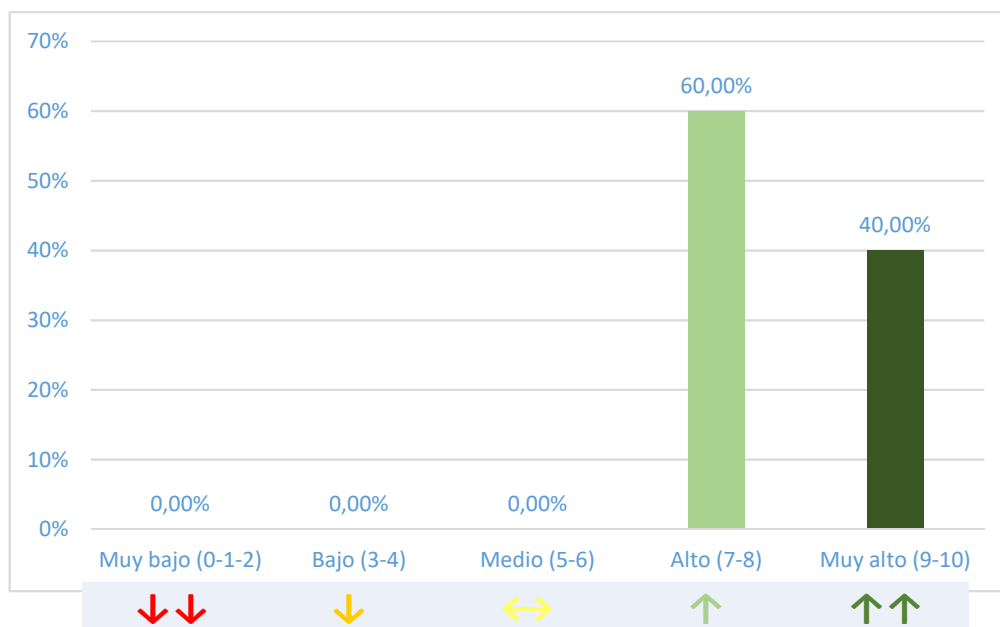


IV. Satisfacción general con la Universidad

IV.1 Satisfacción general con la UAH

	Grado de Satisfacción	Núm.	%
↓↓↓	Muy bajo (0-1-2)	-	0,00%
↓	Bajo (3-4)	-	0,00%
↔	Medio (5-6)	-	0,00%
↑	Alto (7-8)	3	60,00%
↑↑	Muy alto (9-10)	2	40,00%
	No contesta	1	
	Total	6	100,00%

Nivel de satisfacción Valor medio (escala 0 a 10)	Moda	Desv. Típ.
8,20	9	0,84



IV.2 Volvería a estudiar en la UAH

¿Volvería a estudiar esta titulación en la UAH?

	Nº Respuestas	%
Sí	5	100,00%
No	-	0,00%
No contesta	1	
Total	6	100,00%

