

Encuesta a Egresados de Doctorado

Informe de Satisfacción de los egresados de Doctorado de la UAH

Historia, Cultura y Pensamiento (D403)

CURSO FINALIZACIÓN

20-21

TASA DE RESPUESTA

Cuestionarios		Nº Respuestas
Enviados		4
Recibidos		1
Tasa de respuesta		25,00%

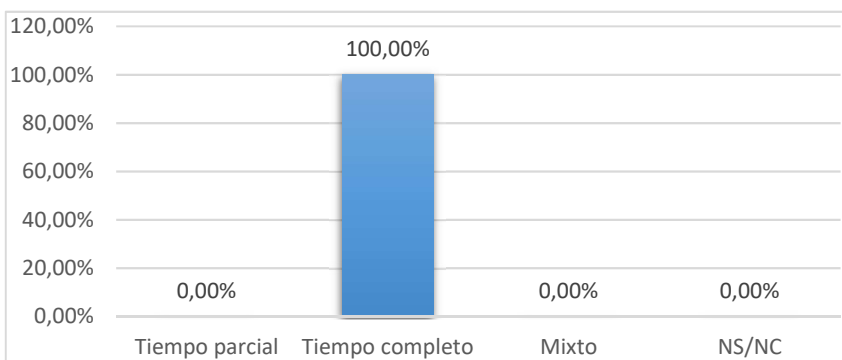
Grado de satisfacción frente al Doctorado	NO CONTESTA
Grado de satisfacción frente a la UAH	NO CONTESTA

- I. Características del Doctorado**
 - I.1 Modalidad
 - I.2 Tiempo de duración
 - I.3 Tesis realizada
 - I.4 Remuneración económica para la realización del doctorado
 - I.5 Relación actual con la UAH
- II. Satisfacción con el Doctorado**
 - II.1 Aspectos del Doctorado
 - II.2 Satisfacción general con el estudio
- III. Contribución del Doctorado al desarrollo competencial**
- IV. Satisfacción general con la Universidad**
 - IV.1 Satisfacción general con la UAH
 - IV.2 Volvería a estudiar en la UAH

I. Características del Doctorado

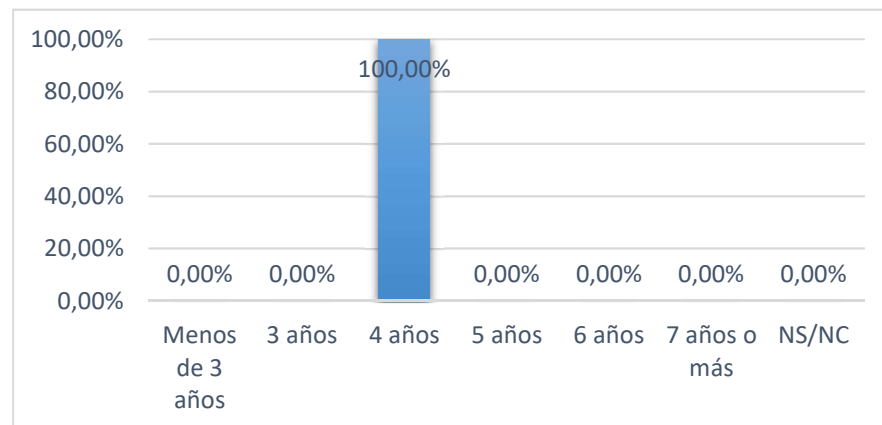
I.1 Modalidad

Modalidad	Núm.	%
Tiempo parcial	-	0,00%
Tiempo completo	1	100,00%
Mixto	-	0,00%
No contesta	-	0,0%
Total	1	100,0%



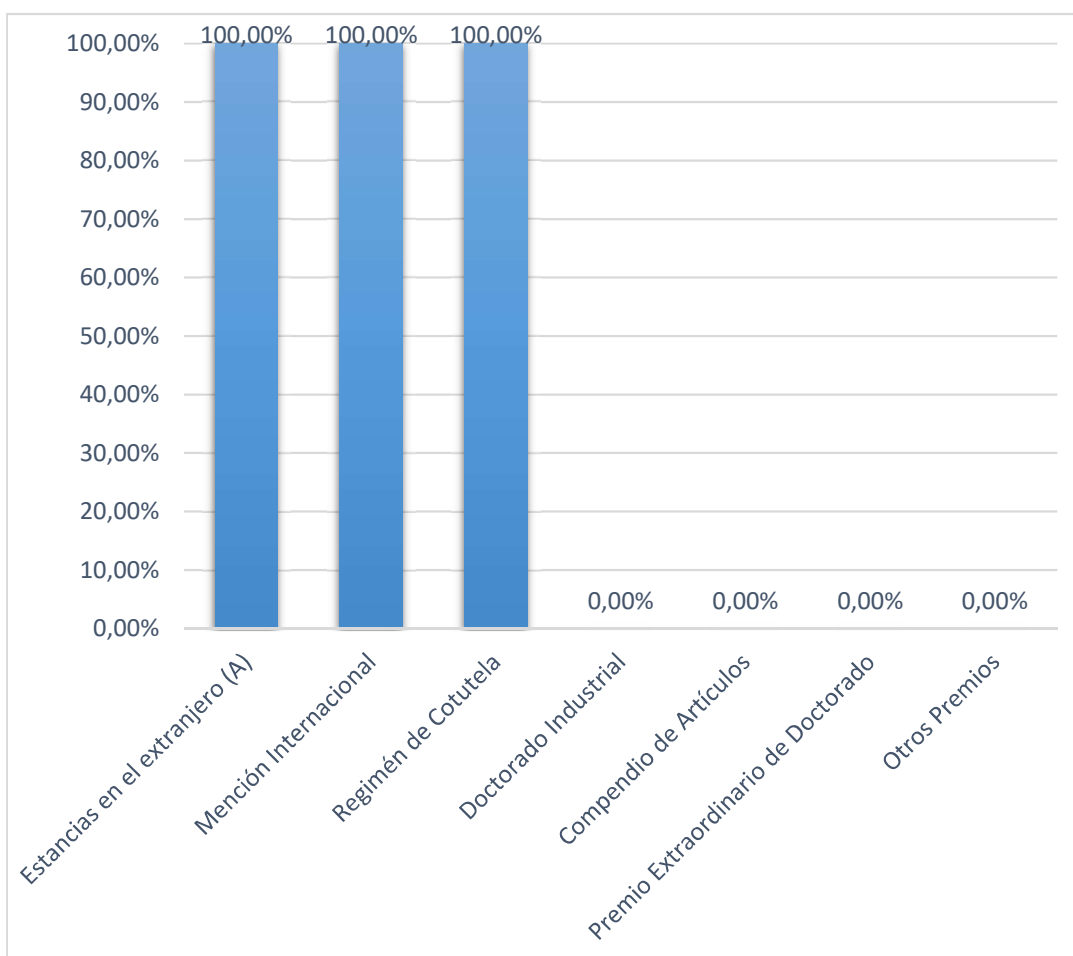
I.2 Tiempo de duración

Tiempo de duración	Nº Respuestas	%
Menos de 3 años	-	0,00%
3 años	-	0,00%
4 años	1	100,00%
5 años	-	0,00%
6 años	-	0,0%
7 años o más	-	0,00%
NS/NC	-	0,0%
Total	1	100,0%



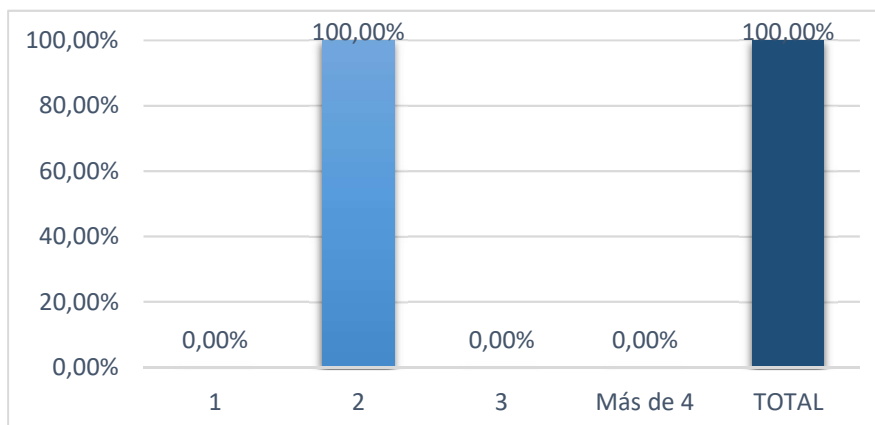
I.3 Tesis realizada

Características	Nº Respuestas	%
Estancias en el extranjero (A)	1	100,00%
Mención Internacional	1	100,00%
Regimén de Cotutela	1	100,00%
Doctorado Industrial	-	0,00%
Compendio de Artículos	-	0,00%
Premio Extraordinario de Doctorado	-	0,00%
Otros Premios	-	0,00%

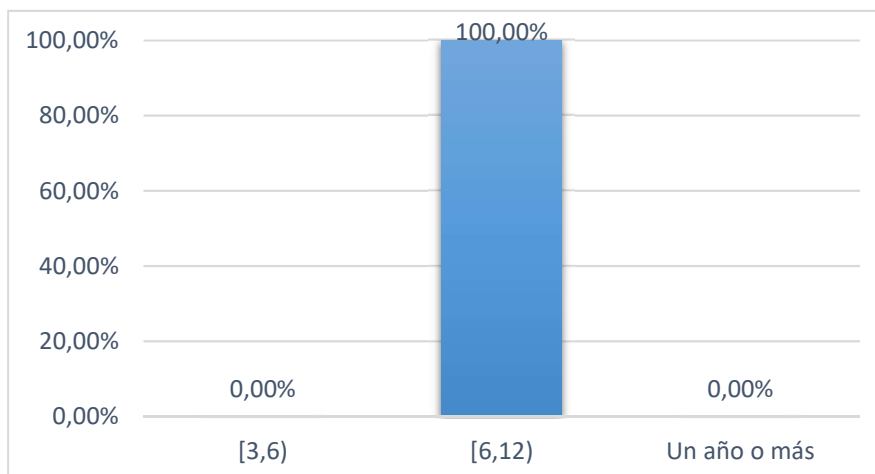


(A) Estancias en el extranjero

Número de estancias	Nº Respuestas	%
1	-	0,00%
2	1	100,00%
3	-	0,00%
Más de 4	-	0,00%
TOTAL	1	100,00%



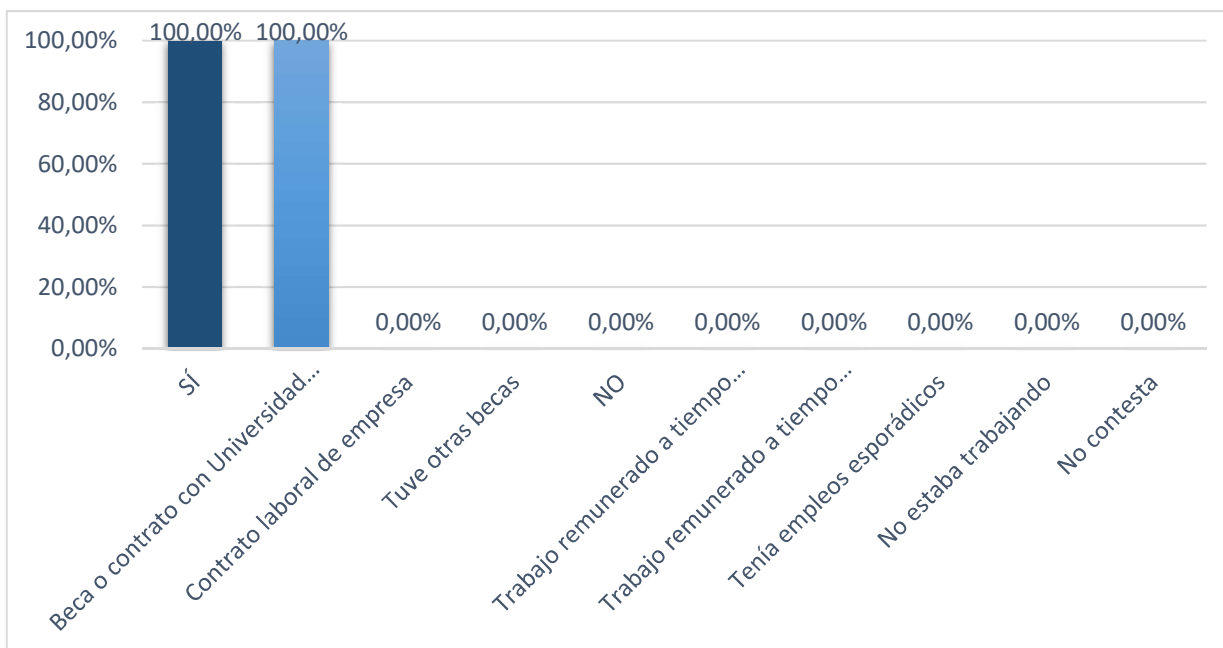
Número de meses	Nº Respuestas	%
(0,3)	-	0,00%
[3,6)	-	0,00%
[6,12)	1	100,00%
Un año o más	-	0,00%
No contesta	-	0,00%
TOTAL	1	100,00%



Número medio de meses	6,00
-----------------------	------

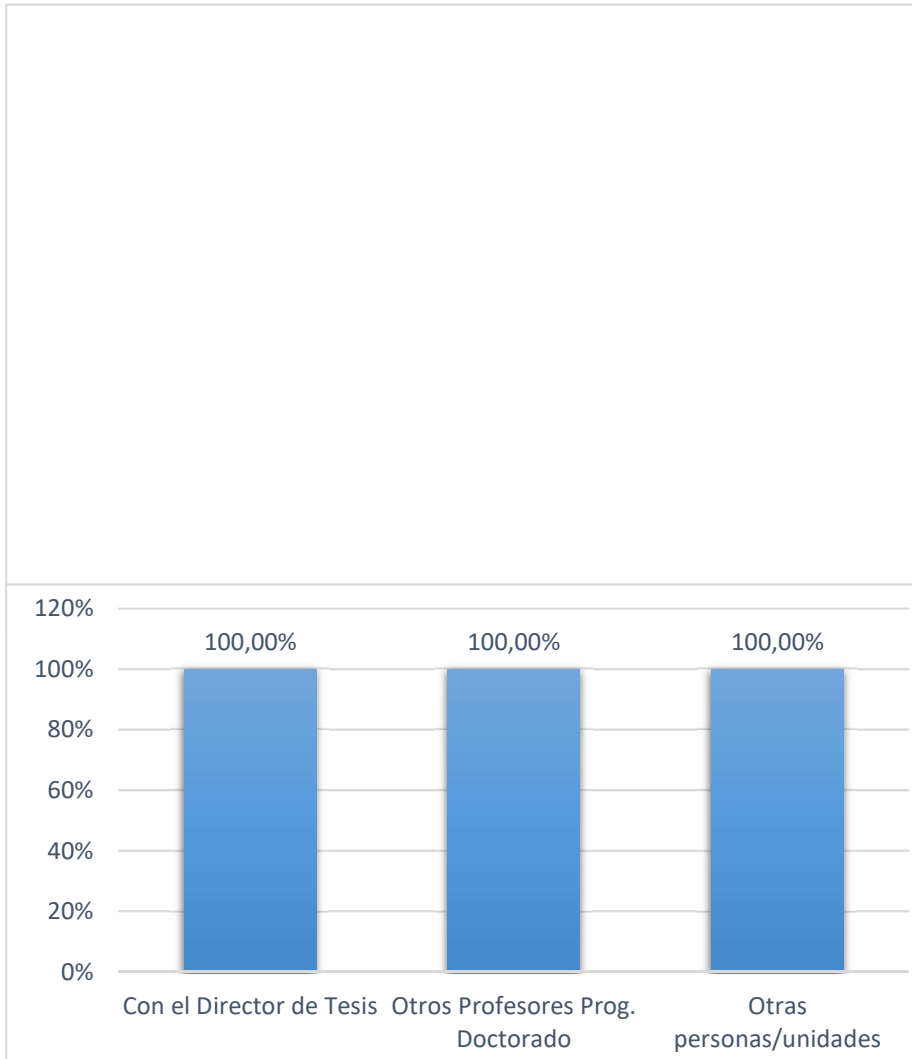
I.4 Remuneración económica para la realización del doctorado

Situación	Nº Respuestas	%
SÍ	1	100,00%
Beca o contrato con Universidad o Centro de investigación	1	100,00%
Contrato laboral de empresa	-	0,00%
Tuve otras becas	-	0,00%
NO	-	0,00%
Trabajo remunerado a tiempo completo	-	0,00%
Trabajo remunerado a tiempo parcial	-	0,00%
Tenía empleos esporádicos	-	0,00%
No estaba trabajando	-	0,00%
No contesta	-	0,00%
Total	1	100,00%

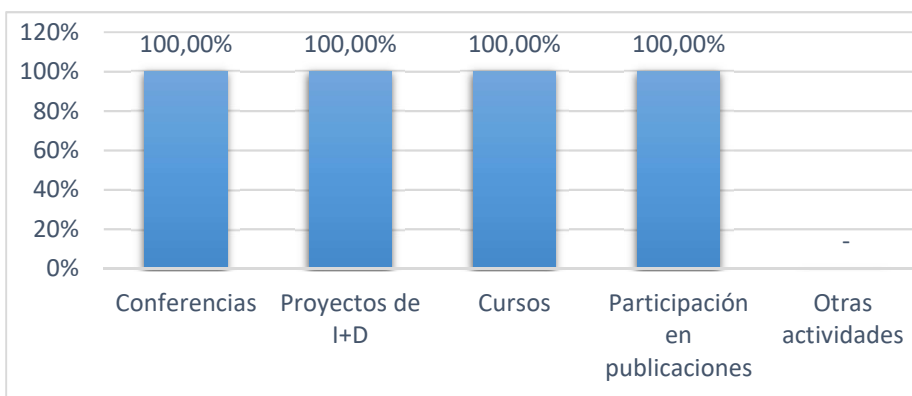


I.5 Relación actual con la UAH

Situación	Nº Respuestas	%
No	-	0,00%
Sí	1	100,00%
Con el Director de Tesis	1	100,00%
Otros Profesores Prog. Doctorado	1	100,00%
Otras personas/unidades	1	100,00%
No contesta	-	0,00%



Tipo de actividad	Nº Respuestas	%
Conferencias	1	100,00%
Proyectos de I+D	1	100,00%
Cursos	1	100,00%
Participación en publicaciones	1	100,00%
Otras actividades	-	0,00%



II. Satisfacción con el Doctorado

II.1 Aspectos del Doctorado

Respecto a mi doctorado, mi grado de satisfacción con ... es	Valor medio (escala 0 a 10)	Moda	Desv. Típ.
Conocimientos adquiridos	NO CONTESTA		
Competencias desarrolladas	NO CONTESTA		
Calidad de la supervisión durante el desarrollo de la tesis	NO CONTESTA		
Calidad de los recursos e infraestructuras del programa de doctorado	NO CONTESTA		
Disponibilidad para llevar a cabo la investigación	NO CONTESTA		
Contenido y calidad de las actividades formativas	NO CONTESTA		
Organización y el desarrollo de las actividades formativas	NO CONTESTA		
Global			



II.2 Satisfacción general con el estudio

	Grado de Satisfacción	Núm.	%
↓↓	Muy bajo (0-1-2)	-	
↓	Bajo (3-4)	-	
↔	Medio (5-6)	-	
↑	Alto (7-8)	-	
↑↑	Muy alto (9-10)	-	
	No contesta	1	
	Total	1	

Nivel de satisfacción Valor medio (escala 0 a 10)	Moda	Desv. Típ.
NO CONTESTA		



III. Contribución del Doctorado al desarrollo competencial

La formación recibida en la titulación ha contribuido a la adquisición de competencias y capacidades ...	Valor medio (escala 0 a 10)	Moda	Desv. Típ.
Para obtener nuevos conocimientos	NO CONTESTA		
Para rendir bajo presión	NO CONTESTA		
Para trabajar en equipo	NO CONTESTA		
Para desarrollar proyectos de modo autónomo	NO CONTESTA		
Para detectar nuevas oportunidades	NO CONTESTA		
Para exponer en público productos, ideas o informes	NO CONTESTA		
Para redactar informes o documentos de trabajo	NO CONTESTA		
Para la resolución de problemas	NO CONTESTA		
Para tu desarrollo profesional a largo plazo	NO CONTESTA		
Global			

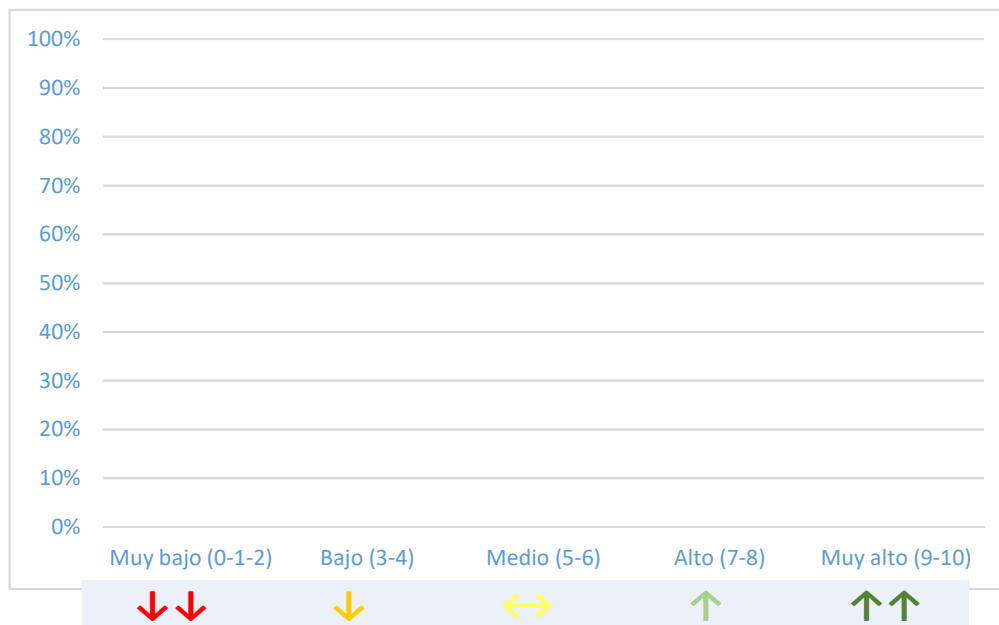


IV. Satisfacción general con la Universidad

IV.1 Satisfacción general con la UAH

	Grado de Satisfacción	Núm.	%
↓↓↓	Muy bajo (0-1-2)	-	
↓	Bajo (3-4)	-	
↔	Medio (5-6)	-	
↑	Alto (7-8)	-	
↑↑	Muy alto (9-10)	-	
	No contesta	1	
	Total	1	

Nivel de satisfacción Valor medio (escala 0 a 10)	Moda	Desv. Típ.
NO CONTESTA		



IV.2 Volvería a estudiar en la UAH

¿Volvería a estudiar esta titulación en la UAH?

	Nº Respuestas	%
Sí	-	
No	-	
No contesta	1	
Total	1	

