



RefMobile

REFWORKS EN TU MÓVIL: MANUAL

Cómo acceder a tu cuenta

- Introduce en el navegador de la pantalla de tu móvil la siguiente dirección:
www.refworks.com/mobile
- Escribe el Código de Grupo, el Nombre de usuario y la Contraseña. Si seleccionas la opción Recordar la contraseña, la información será guardada durante 14 días.
- Haz clic en Login.

Cómo buscar tus referencias

1. **Search:** Búsqueda 

- Haz clic en el icono **Search** o presiona la tecla número **1**
- Esta opción se abrirá por defecto cuando entres en tu cuenta de **Refworks**
- Introduce el término de búsqueda y haz clic en **Submit**. Esta opción funcionará exactamente igual que en tu cuenta normal de Refworks, es decir, cuando haces la búsqueda, esta la realiza en todos los campos de todas tus referencias y además busca los términos truncados.

Cómo ver tus carpetas

2. **Folders:** Carpetas 

- Haz clic en **Folders** o presiona la tecla número **2**
- Visualizarás todas tus carpetas con el número de referencias en cada una.
- Haz clic en una carpeta para ver todas sus referencias. Estas se mostrarán en un formato breve.
- Para ver una referencia en formato completo haz clic en el **Título**.
- Puedes añadir anotaciones en el campo Nota haciendo clic en **Add Note** y guardar después en **Save**

- Si quieres añadir o quitar referencias de una carpeta haz clic en **Select Folders**. Selecciona la casilla de la carpeta donde quieres incluir la referencia, o deselecciona la casilla de la carpeta de donde quieres quitarla.
- Por último haz clic en **Save** para guardar los cambios.



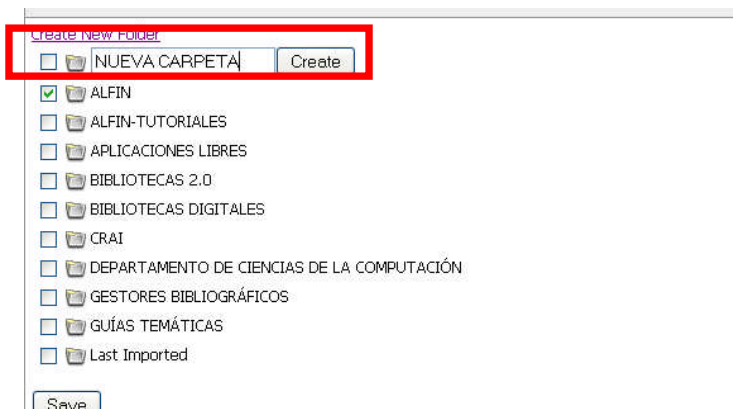
[Add a Note](#)
[Select Folders](#)

Título
Online Library Tutorials, Narratives, and Scripts
 Autores
Bailin, Alan; Peña, Aisha;
 Publicación Completa Volumen (Ejemplar) Página Inicial - Otras Páginas
 The Journal of Academic Librarianship 33 (1) 106 - 117
 Fecha de Publicación - Formato Libre, Año de Publicación
 1, 2007
 Tipo de Referencia
 Journal Article
 Tipo de fuente(0)
 Electronic(1)
 DOI
 DOI: 10.1016/j.acalib.2006.06.017
 ISSN/ISBN
 0099-1333
 URL
 http://www.sciencedirect.com/science/article/B6W50-4MM2621-1/2/ed16b1533a2721914022662cbe5d40de

[Return to](#)

Cómo crear una nueva carpeta

- Es necesario visualizar el formato completo de una referencia. Para ello localiza una referencia mediante **Quick Search**, **View Folder** o **All**.
- Haz clic en el **Título** para ver la referencia completa
- Haz clic en **Select Folders** (imagen de arriba) y en la siguiente pantalla presiona **Create New Folder**. Introduce el nombre de la nueva carpeta en el campo, presiona el botón **Create** y después guarda haciendo clic en **Save**



Create New Folder

NUEVA CARPETA


ALFIN
 ALFIN-TUTORIALES
 APLICACIONES LIBRES
 BIBLIOTECAS 2.0
 BIBLIOTECAS DIGITALES
 CRAI
 DEPARTAMENTO DE CIENCIAS DE LA COMPUTACIÓN
 GESTORES BIBLIOGRÁFICOS
 GUÍAS TEMÁTICAS
 Last Imported

Cómo ver todas tus referencias

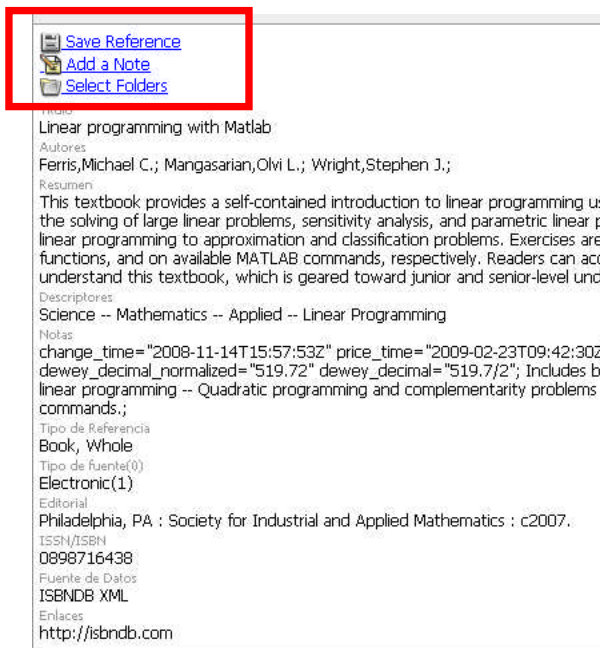
3. All: Todas las referencias 

- Haz clic en **All** o presiona la tecla número **3**
- Para ver la referencia completa haz clic en el **Título**

Cómo añadir una nueva referencias usando SmartAdd

4. Smart Add: Busca DOI, ISBN, PubMed ID, primer autor y año de publicación o parte del título. 

- Haz clic en **Smart Add** o presiona la tecla número **4**
- Introduce la información para buscar referencias por DOI, ISBN, PubMed ID, primer autor y año de publicación, o parte del título.
- Haz clic en **Search** y se desplegarán los resultados. Podrás ver la referencia completa haciendo clic en el título. Desde ella podrás guardar haciendo clic en **Save Reference**. También podrás añadir notas en **Add Note** o Seleccionar una carpeta en **Select Folders** para guardarla.



Save Reference
Add a Note
Select Folders

Titulo
Linear programming with Matlab
Autores
Ferris,Michael C.; Mangasarian,Olvi L.; Wright,Stephen J.;
Resumen
This textbook provides a self-contained introduction to linear programming using the solving of large linear problems, sensitivity analysis, and parametric linear programming to approximation and classification problems. Exercises are in functions, and on available MATLAB commands, respectively. Readers can understand this textbook, which is geared toward junior and senior-level undergraduate students.
Descriptores
Science -- Mathematics -- Applied -- Linear Programming
Notas
change_time="2008-11-14T15:57:53Z" price_time="2009-02-23T09:42:30Z" dewey_decimal_normalized="519.72" dewey_decimal="519.7/2"; Includes bibliographic references -- Quadratic programming and complementarity problems -- commands.;
Tipo de Referencia
Book, Whole
Tipo de fuente(0)
Electronic(1)
Editorial
Philadelphia, PA : Society for Industrial and Applied Mathematics : c2007.
ISSN/ISBN
0898716438
Fuente de Datos
ISBNDB XML
Enlaces
http://isbndb.com

Cómo añadir o quitar referencias de una carpeta

- Es necesario visualizar el formato completo de una referencia. Para ello localiza una referencia mediante **Quick Search, View Folder** o **All**.
- Haz clic en el **Título** para ver la referencia completa
- Haz clic en **Select Folders**
- Si quieres añadir referencias a una carpeta selecciona la casilla de la carpeta donde quieres incluir la referencia
- Si quieres quitar referencias de una carpeta selecciona la casilla de la carpeta donde quieres suprimir la referencia
- Por último haz clic en **Save** para guardar los cambios.

Cómo salir de RefMobile

5. **Log out:** Salir de Refmobile



- Para salir de RefMobile Haz clic en **Log Out** o presiona la tecla número **5**

Otras Opciones

0. **Skip to end:** Salir del enlace

8. **Return to:** Volver a un enlace

9. **next 10:** Mostrará las 10 referencias siguientes

Fecha de actualización: 20/05/2009