

Grado de Satisfacción 2020

Informe de Satisfacción de los Egresados de Doctorado de la UAH

Tecnologías de la Información y las Comunicaciones (D445)

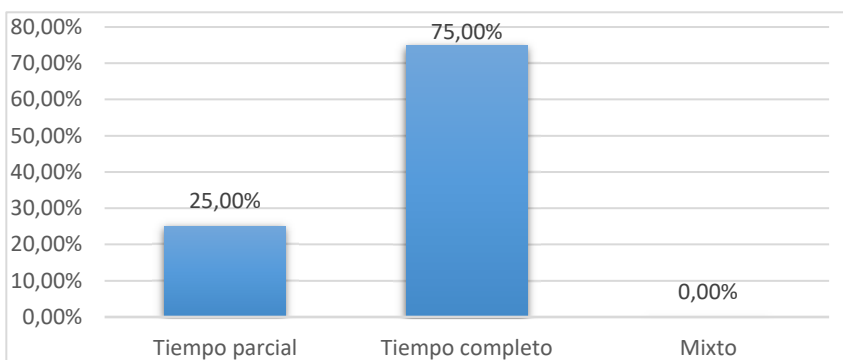
DOCTORADO EN:		Tecnologías de la Información y las Comunicaciones (D445)		
TASA DE RESPUESTA	AÑO	Enviados	Recibidos	Tasa de respuesta
	2015	2	2	100,00%
	2016	1	-	0,00%
	2017	5	4	80,00%
	2018	6	6	100,00%
	2019	1	-	0,00%
	GLOBAL	15	12	80,00%

- I. Características del Doctorado**
 - I.1 Modalidad
 - I.2 Tiempo de duración
 - I.3 Tesis realizada
 - I.4 Remuneración económica
 - I.5 Relación actual con la UAH
- II. Satisfacción con el Doctorado**
 - II.1 Aspectos del Doctorado
 - II.2 Satisfacción general
- III. Contribución del doctorado al desarrollo competencial**
- IV. Satisfacción general con la Universidad**

I. Características del Doctorado

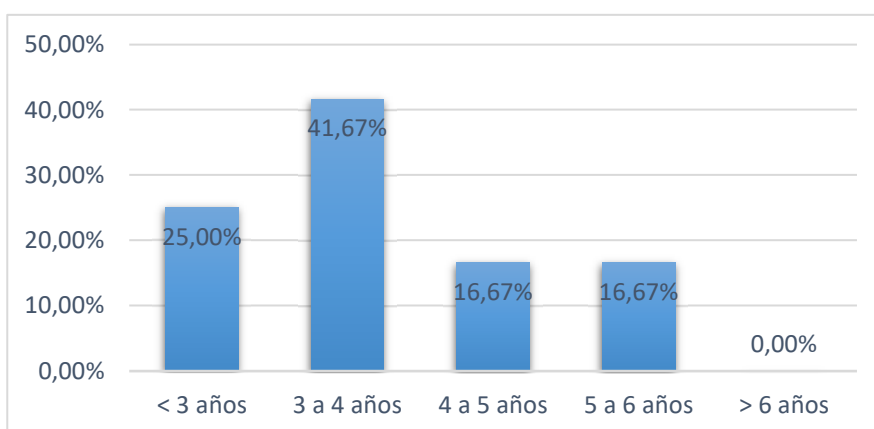
I.1 Modalidad

Modalidad	Núm.	%
Tiempo parcial	3	25,00%
Tiempo completo	9	75,00%
Mixto	-	0,00%
Total	12	100,0%



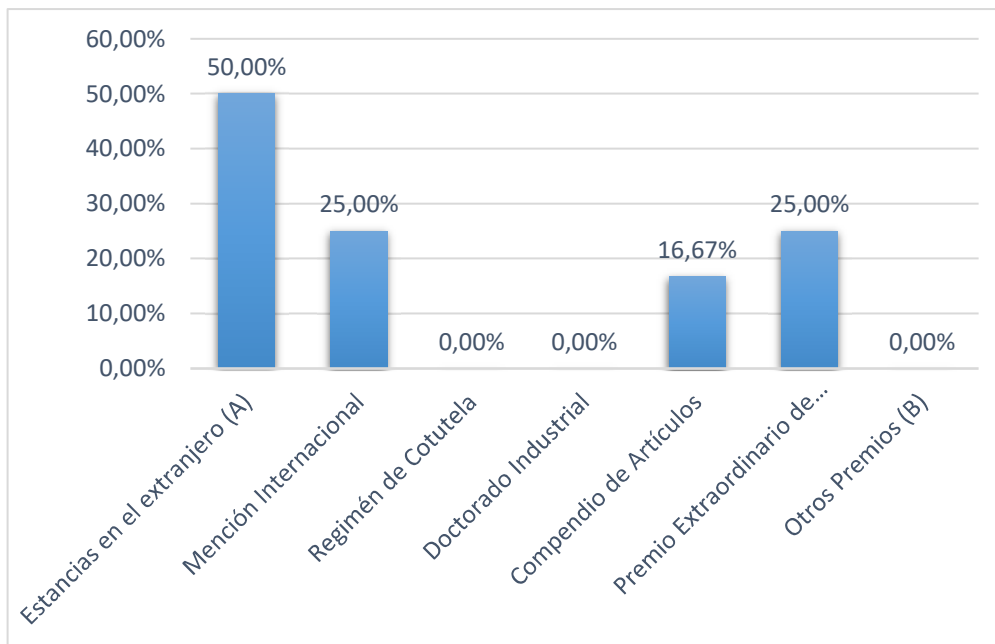
I.2 Tiempo de duración

Tiempo de duración	Nº Respuestas	%
< 3 años	3	25,00%
3 a 4 años	5	41,67%
4 a 5 años	2	16,67%
5 a 6 años	2	16,67%
> 6 años	-	0,00%
Total	12	100,0%



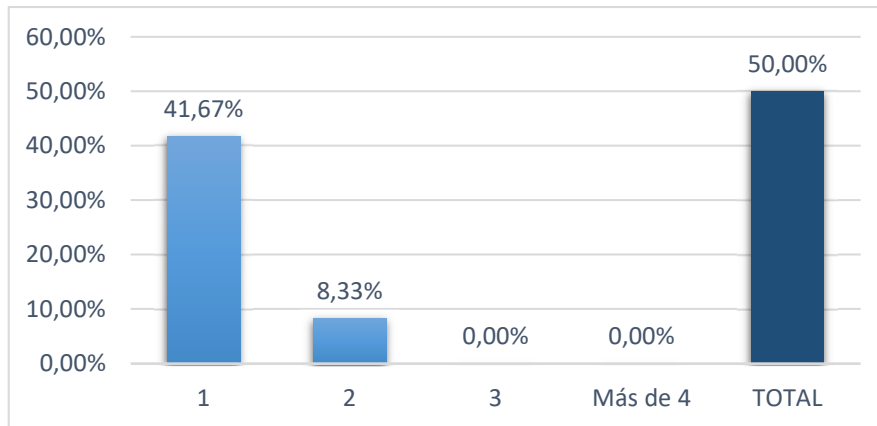
I.3 Tesis realizada

Características	Nº Respuestas	%
Estancias en el extranjero (A)	6	50,00%
Mención Internacional	3	25,00%
Regimén de Cotutela	-	0,00%
Doctorado Industrial	-	0,00%
Compendio de Artículos	2	16,67%
Premio Extraordinario de Doctorado	3	25,00%
Otros Premios (B)	-	0,00%

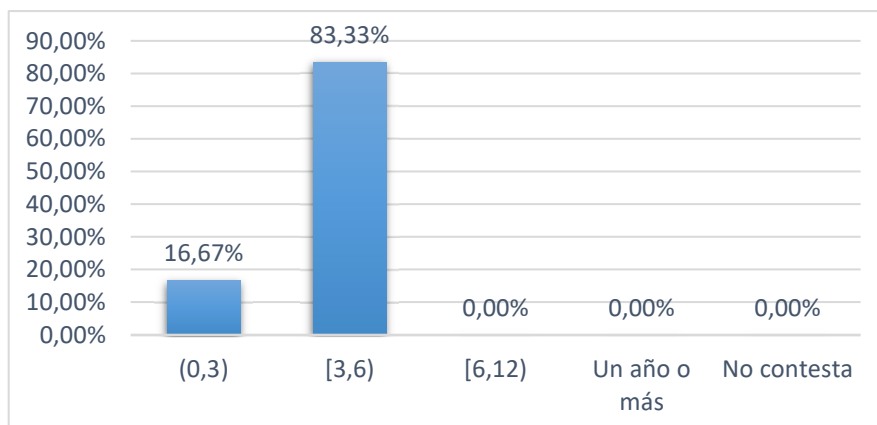


(A) Estancias en el extranjero

Número de estancias	Nº Respuestas	%
1	5	41,67%
2	1	8,33%
3	-	0,00%
Más de 4	-	0,00%
TOTAL	6	50,00%



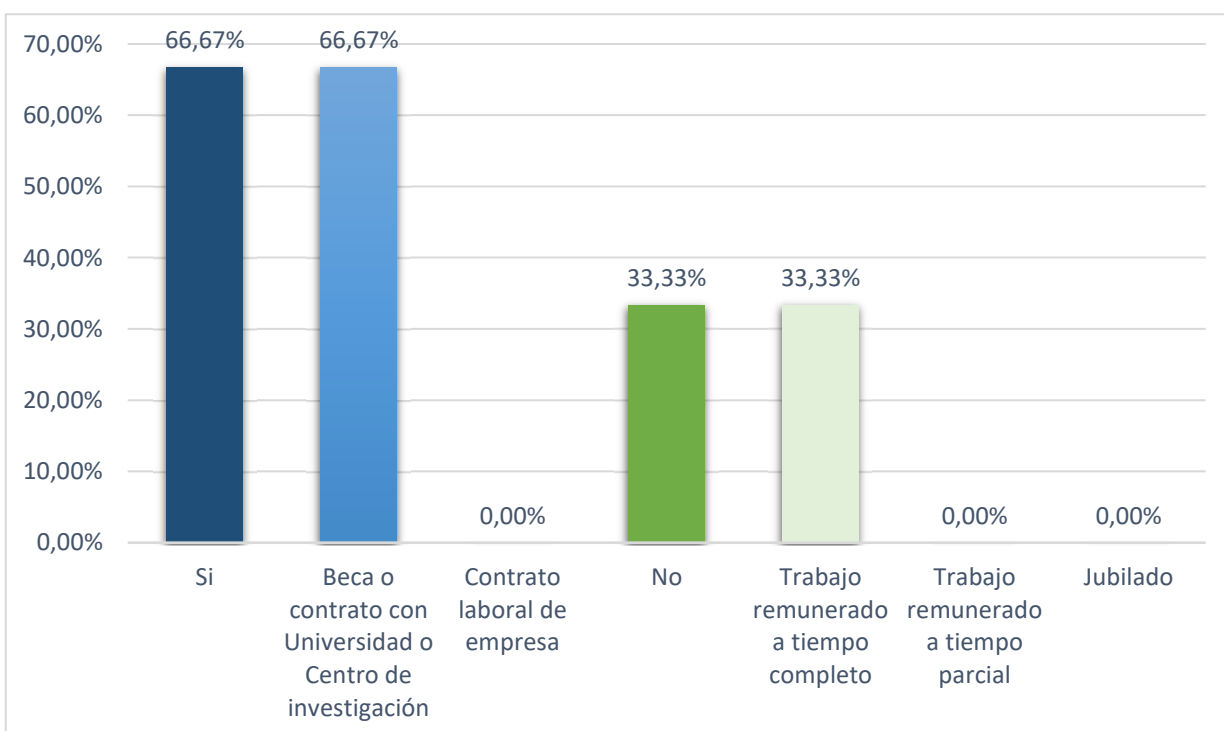
Número de meses	Nº Respuestas	%
(0,3)	1	16,67%
[3,6)	5	83,33%
[6,12)	-	0,00%
Un año o más	-	0,00%
No contesta	-	0,00%
Total	6	100,0%



Número medio de meses	2,22
-----------------------	------

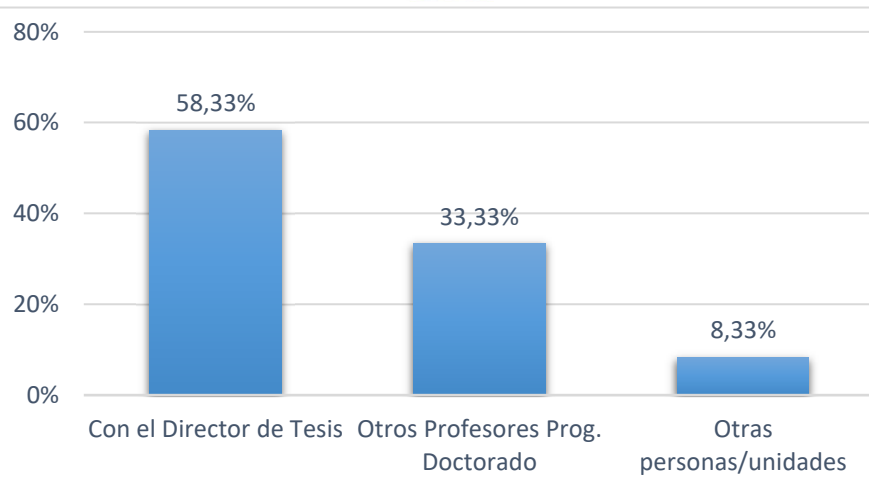
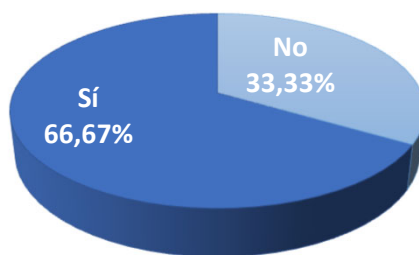
I.4 Remuneración económica

Situación	Nº Respuestas	%
Si	8	66,67%
Beca o contrato con Universidad o Centro de investigación	8	66,67%
Contrato laboral de empresa	-	0,00%
No	4	33,33%
Trabajo remunerado a tiempo completo	4	33,33%
Trabajo remunerado a tiempo parcial	-	0,00%
Jubilado	-	0,00%
Total	12	100,00%



I.5 Relación actual con la UAH

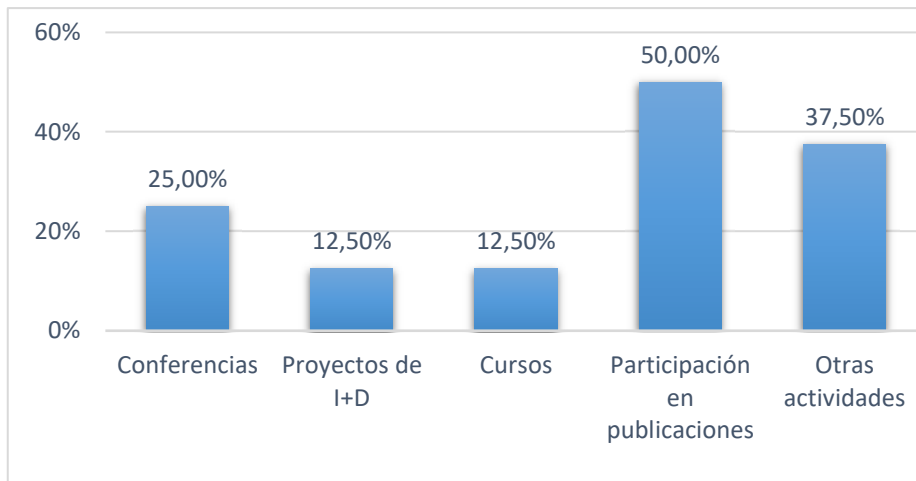
Situación	Nº Respuestas	%
No	4	33,33%
Sí	8	66,67%
Con el Director de Tesis	7	58,33%
Otros Profesores Prog. Doctorado	4	33,33%
Otras personas/unidades	1	8,33%



Otras personas/unidades

Departamentos UAH

Tipo de actividad	Nº Respuestas	%
Conferencias	2	25,00%
Proyectos de I+D	1	12,50%
Cursos	1	12,50%
Participación en publicaciones	4	50,00%
Otras actividades	3	37,50%



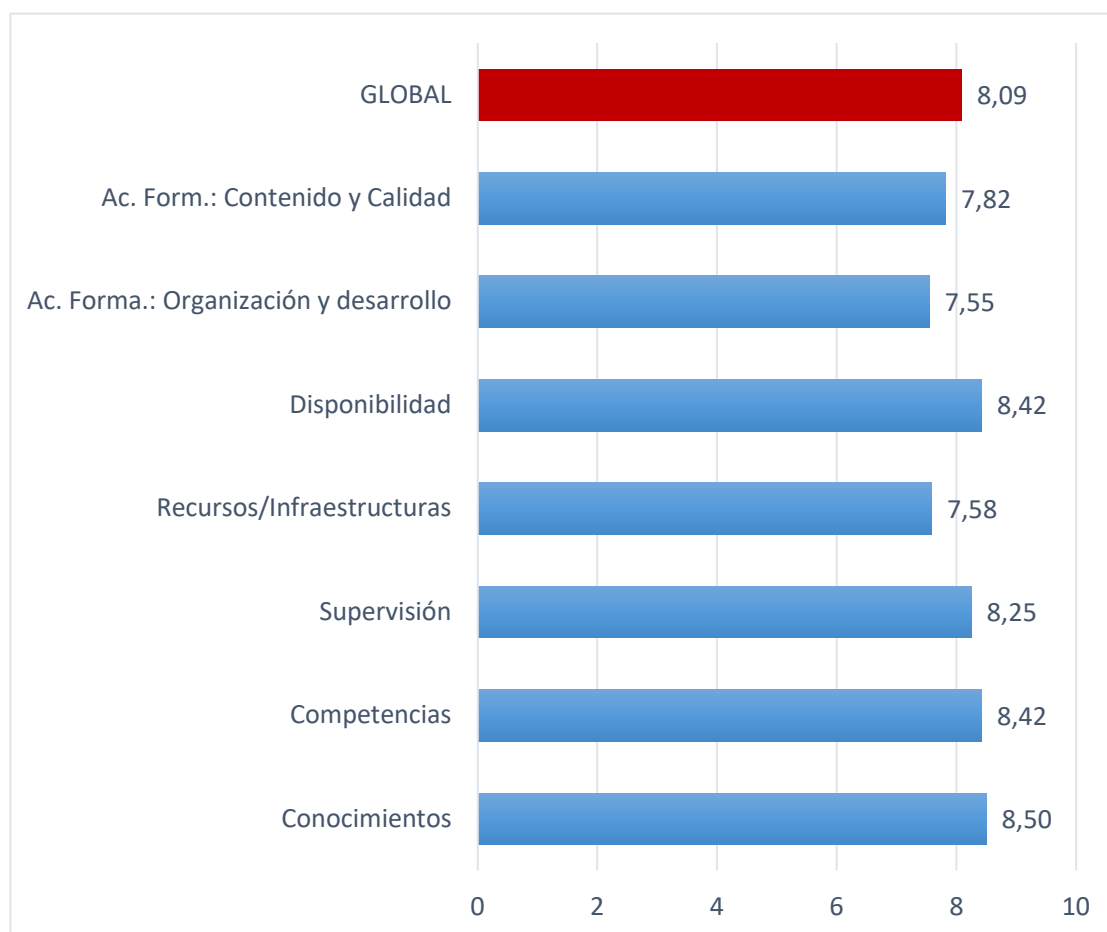
Otras actividades

Profesor

II. Satisfacción con el Doctorado

II.1 Aspectos del Doctorado

Respecto a mi doctorado, mi grado de satisfacción con ... es	Valor medio (escala 0 a 10)	Moda	Desv. Típ.
Conocimientos adquiridos	8,50	9	1,45
Competencias desarrolladas	8,42	9	1,51
Calidad de la supervisión durante el desarrollo de la tesis	8,25	10	1,76
Calidad de los recursos e infraestructuras del programa de doctorado	7,58	7	1,73
Disponibilidad para llevar a cabo la investigación	8,42	10	1,68
Contenido y calidad de las actividades formativas	7,55	7	1,63
Organización y el desarrollo de las actividades formativas	7,82	7	1,40
Global	8,09	8	2,53

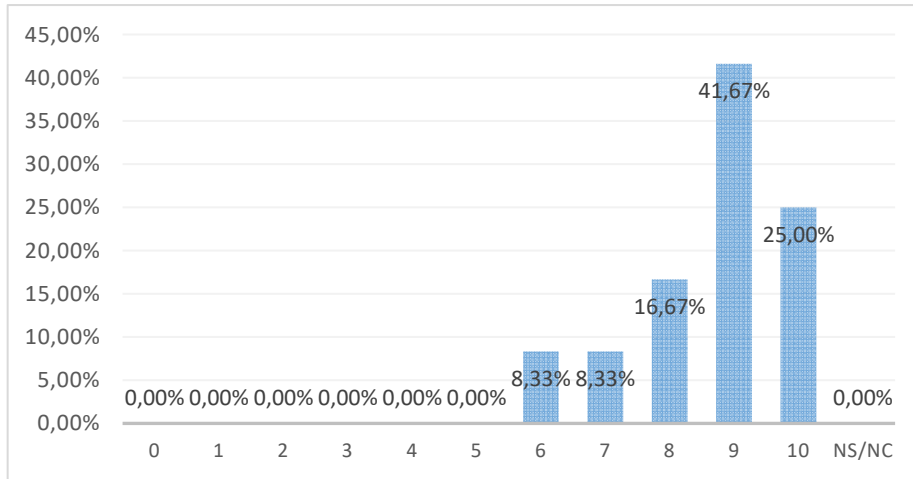


II.2 Satisfacción general

Satisfacción	Nº Respuestas	%
0	-	0,00%
1	-	0,00%
2	-	0,00%
3	-	0,00%

	4	-	0,00%
	5	-	0,00%
	6	1	8,33%
	7	1	8,33%
	8	2	16,67%
	9	5	41,67%
	10	3	25,00%
NS/NC		-	0,00%
Total		12	100,00%

Valor medio (escala 0 a 10)	Moda	Desv. Típ.
8,67	9	1,23



III. Contribución del doctorado al desarrollo competencial

La formación recibida en la titulación ha contribuido a la adquisición de competencias y capacidades ...	Valor medio (escala 0 a 10)	Moda	Desv. Típ.
Para obtener nuevos conocimientos	8,25	10	2,80
Para rendir bajo presión	7,92	9	1,68
Para trabajar en equipo	7,83	7	1,27
Para desarrollar proyectos de modo autónomo	8,33	8	1,37
Para detectar nuevas oportunidades	8,33	8	1,07
Para exponer en público productos, ideas o informes	8,42	10	1,62
Para redactar informes o documentos de trabajo	8,50	8	1,09
Para la resolución de problemas	8,75	9	1,14
Para tu desarrollo profesional a largo plazo	8,58	8	1,16
Global	8,32	8	1,52



IV. Satisfacción general con la Universidad

¿Volvería a estudiar esta titulación en la UAH?	Nº Respuestas	%
Sí	12	100,00%
No	-	0,00%
NS/NC	-	0,00%
Total	12	100,00%

